



Smart Capital S.p.A.

Bilancio d'esercizio al 31 dicembre 2024
(con relativa relazione della società di revisione)

KPMG S.p.A.
11 aprile 2025



KPMG S.p.A.
Revisione e organizzazione contabile
Via Vittor Pisani, 25
20124 MILANO MI
Telefono +39 02 6763.1
Email it-fmauditaly@kpmg.it
PEC kpmgspa@pec.kpmg.it

Relazione della società di revisione indipendente ai sensi dell'art. 14 del D.Lgs. 27 gennaio 2010, n. 39

*Agli Azionisti della
Smart Capital S.p.A.*

Relazione sulla revisione contabile del bilancio d'esercizio

Giudizio

Abbiamo svolto la revisione contabile del bilancio d'esercizio della Smart Capital S.p.A. (nel seguito anche la "Società"), costituito dallo stato patrimoniale al 31 dicembre 2024, dal conto economico e dal rendiconto finanziario per l'esercizio chiuso a tale data e dalla nota integrativa.

A nostro giudizio, il bilancio d'esercizio fornisce una rappresentazione veritiera e corretta della situazione patrimoniale e finanziaria della Smart Capital S.p.A. al 31 dicembre 2024, del risultato economico e dei flussi di cassa per l'esercizio chiuso a tale data in conformità alle norme italiane che ne disciplinano i criteri di redazione.

Elementi alla base del giudizio

Abbiamo svolto la revisione contabile in conformità ai principi di revisione internazionali (ISA Italia). Le nostre responsabilità ai sensi di tali principi sono ulteriormente descritte nel paragrafo "Responsabilità della società di revisione per la revisione contabile del bilancio d'esercizio" della presente relazione. Siamo indipendenti rispetto alla Smart Capital S.p.A. in conformità alle norme e ai principi in materia di etica e di indipendenza applicabili nell'ordinamento italiano alla revisione contabile del bilancio. Riteniamo di aver acquisito elementi probativi sufficienti e appropriati su cui basare il nostro giudizio.

Responsabilità degli Amministratori e del Collegio Sindacale della Smart Capital S.p.A. per il bilancio d'esercizio

Gli Amministratori sono responsabili per la redazione del bilancio d'esercizio che fornisca una rappresentazione veritiera e corretta in conformità alle norme italiane che ne disciplinano i criteri di redazione e, nei termini previsti dalla legge, per quella parte del controllo interno dagli stessi ritenuta necessaria per consentire la redazione di un bilancio che non contenga errori significativi dovuti a frodi o a comportamenti o eventi non intenzionali.



Smart Capital S.p.A.

Relazione della società di revisione

31 dicembre 2024

Gli Amministratori sono responsabili per la valutazione della capacità della Società di continuare a operare come un'entità in funzionamento e, nella redazione del bilancio d'esercizio, per l'appropriatezza dell'utilizzo del presupposto della continuità aziendale, nonché per una adeguata informativa in materia. Gli Amministratori utilizzano il presupposto della continuità aziendale nella redazione del bilancio d'esercizio a meno che abbiano valutato che sussistono le condizioni per la liquidazione della Società o per l'interruzione dell'attività o non abbiano alternative realistiche a tali scelte.

Il Collegio Sindacale ha la responsabilità della vigilanza, nei termini previsti dalla legge, sul processo di predisposizione dell'informativa finanziaria della Società.

Responsabilità della società di revisione per la revisione contabile del bilancio d'esercizio

I nostri obiettivi sono l'acquisizione di una ragionevole sicurezza che il bilancio d'esercizio nel suo complesso non contenga errori significativi, dovuti a frodi o a comportamenti o eventi non intenzionali, e l'emissione di una relazione di revisione che includa il nostro giudizio. Per ragionevole sicurezza si intende un livello elevato di sicurezza che, tuttavia, non fornisce la garanzia che una revisione contabile svolta in conformità ai principi di revisione internazionali (ISA Italia) individui sempre un errore significativo, qualora esistente. Gli errori possono derivare da frodi o da comportamenti o eventi non intenzionali e sono considerati significativi qualora ci si possa ragionevolmente attendere che essi, singolarmente o nel loro insieme, siano in grado di influenzare le decisioni economiche degli utilizzatori prese sulla base del bilancio d'esercizio.

Nell'ambito della revisione contabile svolta in conformità ai principi di revisione internazionali (ISA Italia), abbiamo esercitato il giudizio professionale e abbiamo mantenuto lo scetticismo professionale per tutta la durata della revisione contabile. Inoltre:

- abbiamo identificato e valutato i rischi di errori significativi nel bilancio d'esercizio, dovuti a frodi o a comportamenti o eventi non intenzionali; abbiamo definito e svolto procedure di revisione in risposta a tali rischi; abbiamo acquisito elementi probativi sufficienti e appropriati su cui basare il nostro giudizio. Il rischio di non individuare un errore significativo dovuto a frodi è più elevato rispetto al rischio di non individuare un errore significativo derivante da comportamenti o eventi non intenzionali, poiché la frode può implicare l'esistenza di collusioni, falsificazioni, omissioni intenzionali, rappresentazioni fuorvianti o forzature del controllo interno;
- abbiamo acquisito una comprensione del controllo interno rilevante ai fini della revisione contabile allo scopo di definire procedure di revisione appropriate nelle circostanze e non per esprimere un giudizio sull'efficacia del controllo interno della Società;
- abbiamo valutato l'appropriatezza dei principi contabili utilizzati nonché la ragionevolezza delle stime contabili effettuate dagli Amministratori, inclusa la relativa informativa;
- siamo giunti a una conclusione sull'appropriatezza dell'utilizzo da parte degli Amministratori del presupposto della continuità aziendale e, in base agli elementi probativi acquisiti, sull'eventuale esistenza di un'incertezza significativa riguardo a eventi o circostanze che possono far sorgere dubbi significativi sulla capacità della Società di continuare a operare come un'entità in funzionamento. In presenza di un'incertezza significativa, siamo tenuti a richiamare l'attenzione nella relazione di revisione sulla relativa informativa di bilancio ovvero, qualora tale informativa sia inadeguata, a riflettere tale circostanza nella formulazione del nostro giudizio. Le nostre conclusioni sono basate sugli elementi probativi acquisiti fino alla data della presente relazione. Tuttavia, eventi o circostanze successivi possono comportare che la Società cessi di operare come un'entità in funzionamento;



Smart Capital S.p.A.

Relazione della società di revisione

31 dicembre 2024

- abbiamo valutato la presentazione, la struttura e il contenuto del bilancio d'esercizio nel suo complesso, inclusa l'informativa, e se il bilancio d'esercizio rappresenti le operazioni e gli eventi sottostanti in modo da fornire una corretta rappresentazione.

Abbiamo comunicato ai responsabili delle attività di *governance*, identificati a un livello appropriato come richiesto dagli ISA Italia, tra gli altri aspetti, la portata e la tempistica pianificate per la revisione contabile e i risultati significativi emersi, incluse le eventuali carenze significative nel controllo interno identificate nel corso della revisione contabile.

Relazione su altre disposizioni di legge e regolamentari

Giudizi e dichiarazione ai sensi dell'art. 14, comma 2, lettere e), e-bis) ed e-ter), del D.Lgs. 39/10

Gli Amministratori della Smart Capital S.p.A. sono responsabili per la predisposizione della relazione sulla gestione della Smart Capital S.p.A. al 31 dicembre 2024, incluse la sua coerenza con il relativo bilancio d'esercizio e la sua conformità alle norme di legge.

Abbiamo svolto le procedure indicate nel principio di revisione (SA Italia) 720B al fine di:

- esprimere un giudizio sulla coerenza della relazione sulla gestione con il bilancio d'esercizio;
- esprimere un giudizio sulla conformità alle norme di legge della relazione sulla gestione;
- rilasciare una dichiarazione su eventuali errori significativi nella relazione sulla gestione.

A nostro giudizio, la relazione sulla gestione è coerente con il bilancio d'esercizio della Smart Capital S.p.A. al 31 dicembre 2024.

Inoltre, a nostro giudizio, la relazione sulla gestione è redatta in conformità alle norme di legge.

Con riferimento alla dichiarazione di cui all'art. 14, comma 2, lettera e-ter), del D.Lgs. 39/10, rilasciata sulla base delle conoscenze e della comprensione dell'impresa e del relativo contesto acquisite nel corso dell'attività di revisione, non abbiamo nulla da riportare.

Milano, 11 aprile 2025

KPMG S.p.A.



Andrea Balestri
Socio

SMART CAPITAL S.P.A.

Sede in MONZA VIA CARLO ALBERTO 11

Capitale sociale Euro 29.467.617,00 i.v.

Registro Imprese di Milano - Monza - Brianza - Lodi n. 10920020962 - C.F. 10920020962

R.E.A. di Monza e Brianza n. MB-2566706 - Partita IVA 10920020962

RELAZIONE SULLA GESTIONE DEL BILANCIO D'ESERCIZIO AL 31/12/2024

Signori Azionisti,

a corredo del bilancio di esercizio relativo al periodo chiuso al 31/12/2024 forniamo la presente Relazione sulla gestione, redatta ai sensi dell'art. 2428 Codice Civile, con l'obiettivo di rendere un quadro informativo fedele, equilibrato ed esauriente in merito alla situazione della società, all'andamento ed al risultato della gestione, nonché alle attività svolte dalla società nell'esercizio; vengono altresì fornite le informazioni sui rischi a cui la società è esposta.

ATTIVITÀ DELLA SOCIETÀ

L'esercizio si è chiuso con un utile pari a Euro 1.883.196

Smart Capital S.p.A. ("*Smart Capital*" o la "*Società*") è una *holding* di partecipazioni industriali di tipo "*permanent capital*" specializzata in operazioni di *private investments in public equity* e di *private equity*, con un *focus* su piccole e medie imprese italiane, quotate, non quotate o in fase di pre-IPO, operanti sia in Italia che all'estero. La Società è caratterizzata, anche nell'approccio di investimento, da un DNA imprenditoriale e di lungo termine. Smart Capital ricerca opportunità di investimento in società leader nelle nicchie di mercato, con un management di comprovata capacità e piani di creazione di valore in linea con le best practices ESG.

L'attività principale della Società consiste nell'acquisizione di azioni e altri strumenti finanziari che permettono di acquistare o sottoscrivere azioni, anche nell'ambito di aumenti di capitale, in sede di quotazione o successivamente (come il c.d. "*PIPE*"), collocamenti riservati, offerte pubbliche di sottoscrizione e di vendita. In particolare, l'attività di investimento si concentra su imprese "eccellenti" con elevate capacità di crescita in termini di dimensioni e valore, che occupano una posizione di *leadership* nel loro settore o nicchia di mercato e che presentano prospettive di crescita sostenibili. Un elemento essenziale delle società target è la presenza di un *top management* affidabile, con il quale sia possibile instaurare un dialogo costruttivo. La strategia di investimento è simile a quella degli operatori di *private equity*. Tuttavia, l'obiettivo della Società è investire in imprese con potenziali di sviluppo a lungo termine, non influenzate da interessi di breve periodo, permettendo alla Società di operare senza le pressioni tipiche del *private equity* tradizionale per quanto riguarda il disinvestimento. A differenza di questi ultimi, la Società può, pertanto, dismettere gli investimenti su un orizzonte temporale più ampio rispetto alla media del *private equity*, permettendo così di scegliere il momento più opportuno per un eventuale disinvestimento, sia parziale che totale. Pertanto, salvo alcuni aggiustamenti, tutte le partecipazioni e i titoli sono destinati a rappresentare investimenti duraturi di medio lungo periodo. Pur cercando di mantenerne un approccio tendenzialmente generalista, Smart Capital si concentra maggiormente su settori selezionati quali, la manifattura, la

logistica e il settore tecnologico. La Società beneficia di un *network* di relazioni costruito nel corso degli anni dal proprio *management* con la comunità imprenditoriale e finanziaria. Questa rete di relazioni è fondamentale per l'individuazione dei progetti di investimento. Inoltre, grazie a tale *network*, la Società è in grado di offrire alle imprese partecipate supporto per la crescita, lo sviluppo di relazioni commerciali e strategiche e l'incremento della visibilità della società. Smart Capitale vede altresì la presenza, quali investitori, di oltre 100 famiglie, anche appartenenti a realtà imprenditoriali, che, a far data dal loro ingresso, hanno tutte deciso di mantenere il proprio investimento. Le modalità di investimento sono variabili e possono consistere in operazioni di *minority private equity*, PIPE o co-investimento con altri operatori istituzionali; inoltre, sulla base della dimensione dell'operazione, Smart Capital decide se effettuare l'investimento in via diretta o con altri investitori mediante "*club deal*". In particolare, l'investimento tramite *club deal* consente alla Società di compiere operazioni di dimensioni maggiori, attraverso veicoli societari partecipati da Smart Capital, sia in maggioranza sia in minoranza. Alla data del 31/12/24, oltre al verticale tecnologico del Gruppo Smart4Tech S.p.A., erano in essere 8 veicoli di *club deal* (Smart ALA s.r.l., Smart Agri s.r.l., Smart Racing s.r.l., Smart Newcleo s.r.l., Smart Logistics s.r.l., Lario Up s.r.l., Smart4Sea s.r.l. e Smart4Orto s.r.l.).

Nel corso dell'esercizio, in continuità con quanto avvenuto negli anni precedenti, sono stati avviati alcuni ulteriori progetti/verticali complementari. Nel dettaglio ad aprile 2024 ha preso avvio Smart4Mechanics S.r.l., società controllata da Smart Capital che si pone l'obiettivo di acquisire una o più società, tendenzialmente con quote di maggioranza, attive nel campo della meccanica per creare un *player* italiano in grado di svolgere il ruolo di consolidatore in un mercato caratterizzato da elevata frammentazione. Successivamente, sempre ad aprile 2024, ha preso avvio Smart4Sea S.r.l., *club deal* che partecipa al 50% SmartVSL Geosolutions S.r.l. e che ha visto il coinvolgimento di numerose famiglie imprenditoriali italiane al fianco di Smart Capital stessa per supportare la quotazione in borsa di NextGeosolutions Europe S.p.A., società oggi quotata sull'Euronext Growth Milan, specializzata nella fornitura di servizi di assistenza alla costruzione *offshore* e geoscienze marine, operando principalmente nel campo delle energie rinnovabili. La Società fornisce servizi di consulenza, servizi di rilevamento dati geofisici e geotecnici, ingegneria, costruzione, installazione, ispezione e manutenzione delle infrastrutture energetiche marine. Nel corso del mese giugno, è inoltre stato costituito il veicolo Smart4Orto s.r.l., *club deal* costituito per finanziare, mediante la sottoscrizione di strumenti finanziari partecipativi convertibili, l'ambizioso piano di crescita e consolidamento de L'Orto di Jack s.r.l., PMI innovativa che opera in Italia nel settore ortofrutticolo, con un modello omnicanale verticalizzato che collega direttamente i produttori agricoli ai clienti finali, ottimizzando la distribuzione per ristoranti, *retailer* e consumatori.

Accanto all'attività di investimento, Smart Capital affianca l'attività di *advisory*, fornita in via prevalente, alle società partecipate e, in via residuale, a società terze, con *focus* legato a operazioni di M&A, *corporate finance*, ESG, CFO *services* e *performance management*.

In data 22 novembre 2024, le azioni di Smart Capital sono state ammesse alla negoziazione presso il mercato Euronext Growth Milan, segmento Professionale (EGM-PRO: SMCAP), raccogliendo sottoscrizioni in aumento di capitale per circa Euro 9,0 milioni da primarie famiglie imprenditoriali e alcuni investitori istituzionali. Smart Capital presentava al 31/12/24 una capitalizzazione di mercato di Euro 45,7 milioni.

Smart Capital chiude il 2024, primo bilancio da società quotata, con un risultato netto Euro 1.883.196, rispetto ai circa Euro 1,0 milioni del 2023 (+103%), grazie: (i) al complessivo buon andamento delle partecipate i cui risultati sono stati ben più positivi di quanto si potesse prevedere, aspetto che ha consentito alle stesse di remunerare i soci con dividendi anche significativi; (ii) alla prosecuzione dell'attività di *advisory* rivolta sia a società del gruppo che, sempre con un approccio molto esclusivo, a società terze; (iii) a talune *exit* parziali o totali di partecipazioni del portafoglio che hanno consentito di realizzare significativi *capital gain*, quali *in primis*:

- Civitanavi Systems S.p.A., partecipata sin dal 2022, azienda *leader* nella progettazione, sviluppo e produzione di soluzioni ad alta tecnologia di sistemi di navigazione, controllo e stabilizzazione, con diverse applicazioni, nei settori Aerospaziale, Difesa e Industriale. La società è stata oggetto di un'offerta pubblica di acquisto da parte di Honeywell multinazionale

- USA che ha consentito alla Società di effettuare un buon *capital gain*.
- Unieuro S.p.A., partecipata sin dal 2022, è un'azienda italiana, *leader* in Italia come catena di elettronica di consumo ed elettrodomestici. È la prima per numero di negozi (oltre 500 in tutta Italia) e volume d'affari e con una quota di mercato del 20%. La società è stata oggetto di un'offerta pubblica di acquisto da parte di Fnac Darty SA multinazionale francese che ha consentito alla Società di effettuare un buon *capital gain*.
 - Sogefi S.p.A., partecipata sin dal 2022, è un'azienda italiana specializzata nella produzione e commercializzazione di pezzi di ricambio per automobili. Il gruppo era articolato in tre divisioni: (i) ammortizzatori e componenti di sospensioni, (ii) filtri, (iii) sistemi di ammissione d'aria e di raffreddamento. La divisione filtri è stata interamente ceduta nel 2024 ad un fondo di *private equity* statunitense. A seguito della cessione la società ha proceduto alla distribuzione di un dividendo straordinario di particolare rilevanza.
 - Venpa S.p.A., partecipata sin dal 2021, è un'azienda italiana specializzata nel noleggio di mezzi per il sollevamento da cantiere e macchine movimento terra destinate al settore cantieristico e infrastrutturale sia in Italia che all'estero, offrendo servizi complementari di consulenza, assistenza, formazione e trasporto. La società è stata ceduta nell'autunno 2024 al fondo di *private equity* Sagard consentendo alla Società di effettuare un buon *capital gain*.
- Il risultato netto di Euro 1,9 milioni riflette l'impatto della svalutazione pari ad Euro 0,7 milioni, principalmente legato all'avvenuto allineamento di valore della partecipazione in Smart Agri S.r.l. (veicolo per l'investimento in Cofle S.p.A.) in relazione alla flessione registrata da quest'ultima coerentemente all'andamento del proprio mercato di riferimento.

Dati Smart Capital	31/12/2024	31/12/2023	Δ%
Ricavi di Advisory	0,75 € mln	0,35 € mln	+114%
Proventi Finanziari	3,9 € mln	1,9 € mln	+108%
Risultato Netto	1,9 € mln	1,0 € mln	+87%
Totale Attivo	47,3 € mln	27,7 € mln	+71%
Patrimonio Netto	40,3 € mln	25,9 € mln	+56%
PFN (Cassa)	(3,0) € mln	(2,2) € mln	+36%
PFN (Cassa) <i>Adjusted</i>	(11,1) € mln	(6,3) € mln	+76%

- Il patrimonio netto al 31 dicembre 2024 è salito a Euro 40,3 milioni, nonostante le distribuzioni di dividendi per Euro 250 mila e ciò, oltre che per il risultato dell'esercizio, anche grazie alle risorse raccolte nell'ambito della quotazione in Borsa.
- Il totale attivo al 31 dicembre 2024 ha seguito la medesima dinamica ed è incrementato del 71% a Euro 47,3 milioni rispetto ad Euro 27,7 milioni al 31/12/2023.
- I ricavi per attività di *advisory* nel periodo sono stati di circa Euro 0,8 milioni rispetto ad Euro 0,4 milioni nel corso del 2023 (+100%).
- Il costo del personale, in aumento rispetto al 2023 per l'inserimento di figure all'interno del team, è, come sempre, sensibilmente influenzato dalla componente delle remunerazioni variabili del *management team* che, come noto, sono parametrare ai risultati.
- I proventi finanziari ammontano ad Euro 3,9 milioni (vs Euro 1,9 milioni nel 2023) in crescita del 108% rispetto al periodo precedente e comprendono plusvalenze e dividendi. Gli oneri finanziari si riferiscono principalmente agli interessi maturati su linee e finanziamenti in essere per circa Euro 0,2 milioni.
- La posizione finanziaria netta al 31 dicembre 2024, senza considerare attività finanziarie non correnti ritenute sotto il profilo gestionale liquidità utilizzabile a breve, era negativa (cassa) per circa Euro (3,0) milioni, in crescita rispetto al dato del 31 dicembre 2023 pari a Euro (2,2) milioni. La PFN *Adjusted* (cassa) ammonta ad Euro (11,1) milioni (vs Euro (6,3) milioni al 31 dicembre 2023) e comprende gli investimenti temporanei prontamente liquidabili in fondi comuni, polizze e obbligazioni.

La società ha la sua sede principale a MONZA, che rappresenta anche la sua sede legale, ed agisce per mezzo delle seguenti sedi secondarie:

Comune	Indirizzo
Milano	Piazza Gae Aulenti n. 1

SITUAZIONE DELLA SOCIETÀ E ANDAMENTO DELLA GESTIONE

Considerazioni di mercato

Nel corso del 2024, il contesto economico globale ha mostrato segni di ripresa, nonostante le persistenti incertezze geopolitiche e le fluttuazioni dei mercati finanziari. La crescita economica è stata sostenuta da una domanda interna robusta e da politiche monetarie accomodanti in molte delle principali economie. Il ciclo economico globale, infatti, dopo un avvio d'anno prevalentemente al di sopra delle aspettative, a partire dal terzo trimestre ha evidenziato un aumento della divergenza tra le diverse aree. La solidità della congiuntura USA e la revisione al rialzo degli indicatori dell'Asia emergente hanno difatti compensato i dati al di sotto delle attese in Cina e la debolezza dell'Europa. Complessivamente, la variazione globale del PIL reale è risultata in crescita attorno il 3%. Le banche centrali hanno monitorato attentamente la situazione, con particolare attenzione alle dinamiche inflazionistiche, adottando misure per evitare un surriscaldamento dell'economia. Il settore industriale ha beneficiato di un aumento degli investimenti in infrastrutture e di una maggiore domanda di beni di consumo durevoli. Tuttavia, le tensioni commerciali internazionali hanno continuato a influenzare negativamente alcune filiere produttive, causando ritardi e aumenti dei costi. Inoltre, la complessiva tenuta dell'occupazione e la dinamica positiva dei redditi reali, concomitante a un eccesso di risparmio (rispetto alle medie pre-2020), si stima possano sostenere nei prossimi mesi i consumi. Il mercato del lavoro ha mostrato segnali di miglioramento, con un tasso di disoccupazione in calo e una crescita dei salari. Questo ha contribuito a un aumento della fiducia dei consumatori e a una maggiore spesa, sostenendo la crescita economica. Le elezioni presidenziali negli Stati Uniti hanno introdotto un elemento di forte incertezza nei mercati globali. Le politiche economiche del nuovo governo, come dimostrato fin dall'insediamento dell'amministrazione Trump, potrebbero infatti influenzare i rapporti commerciali internazionali e le dinamiche di mercato, creando potenziali volatilità. L'incertezza è inoltre legata alle possibili traiettorie che assumeranno i conti pubblici degli USA, considerando che il debito pubblico ha superato il 133% rispetto al PIL, oltre che alle ripercussioni di eventuali misure protezionistiche, minacciate a più riprese dall'amministrazione Trump, che potrebbero interessare anche l'Unione Europea (dall'auto ai beni di consumo). Lo scenario è infine vulnerabile alle variabili geopolitiche e alle possibili ulteriori escalation (ovvero risoluzione) dei conflitti, specie quello Russo-Ucraino e quello Israelo-Palestinese. Il contesto, caratterizzato quindi da profonde incertezze sia di natura geopolitica che macroeconomica, cui si sono aggiunte dinamiche di pressione e volatilità dei prezzi di alcune specifiche materie prime, sta condizionando, seppur con dinamiche disomogenee, le *performance* di molti settori del manifatturiero.

Nel 2024, l'economia italiana ha registrato una crescita del PIL dello 0,7%, in linea con le previsioni riviste al ribasso dalla Commissione Europea. Questo rallentamento è attribuibile a diversi fattori, tra cui un settore industriale in difficoltà e l'impatto delle problematiche economiche della Germania, principale partner commerciale dell'Italia. Le piccole e medie imprese (PMI), che costituiscono il tessuto economico italiano, hanno affrontato sfide significative. L'aumento dei tassi d'interesse ha reso più oneroso l'accesso al credito, limitando la capacità di investimento e innovazione delle PMI. Inoltre, la burocrazia e la complessità normativa hanno continuato a rappresentare ostacoli per la competitività delle imprese italiane. A livello europeo, la crescita economica è stata modesta, con un

incremento del PIL dello 0,9% nell'UE e dello 0,8% nella zona euro nel 2024. La Germania ha registrato una recessione tecnica, con una contrazione dello 0,1% del PIL, mentre la Francia ha affrontato incertezze politiche che hanno influenzato negativamente l'economia. In contrasto, la Spagna ha mostrato una performance positiva, con una crescita del PIL del 3% nel 2024, sostenuta da robuste esportazioni e da una domanda interna in ripresa. Le PMI europee hanno dovuto confrontarsi con sfide simili a quelle italiane, tra cui l'aumento dei costi energetici, la concorrenza internazionale e la necessità di adattarsi alle transizioni ecologica e digitale. La mancanza di investimenti in innovazione e tecnologia ha ulteriormente esposto le PMI alla concorrenza globale, in particolare da parte di Stati Uniti e Cina. In risposta a queste sfide, la Commissione Europea ha sottolineato la necessità di rafforzare la competitività attraverso investimenti mirati e riforme strutturali, al fine di sostenere la crescita economica e la resilienza delle PMI nel contesto globale.

Nonostante il contesto sfidante, le cui complessità parrebbero protrarsi almeno per buona parte del 2025, il portafoglio di Smart Capital ha dimostrato anche nel 2024 una grande resilienza, grazie a una gestione attiva del rischio, a una grande diversificazione e alla qualità delle società in portafoglio. Nonostante alcune società siano state penalizzate in corso d'anno da eventi specifici, il portafoglio nel suo complesso ha registrato una buona crescita dei ricavi e dell'EBITDA. La valorizzazione parziale o totale di talune partecipazioni in portafoglio in corso d'anno, tutte realizzate con ottimi ritorni sull'investimento, confermano da un lato la capacità di Smart Capital di creare valore supportando proattivamente la fase di trasformazione e crescita delle società partecipate, dall'altro lato la flessibilità strategica nel cogliere opportunità di rotazione del portafoglio qualora il completamento del percorso di accompagnamento e le condizioni di mercato rendano ottimale effettuare operazioni di disinvestimento. Oltre alla continua ricerca di efficienza gestionale e integrazione di competenze strategiche coerenti con il livello sempre più elevato delle sfide che affrontano le PMI italiane, nel 2025 il *focus* di attività sarà ancora incentrato sulla spinta alla crescita delle principali società in portafoglio attraverso mirate operazioni di M&A e *add-on*, iniziative di sviluppo organico e nuove operazioni di investimento strategiche.

Guardando al futuro, si prevede che la crescita economica continuerà, sebbene a un ritmo più lento. Le aziende dovranno adattarsi a un ambiente competitivo in evoluzione, investendo in innovazione e sostenibilità per mantenere la loro posizione sul mercato.

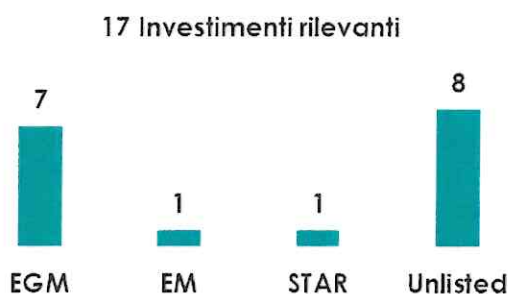
Per rispondere adeguatamente a queste sfide, Smart Capital continuerà a supportare le proprie partecipate coerentemente alla propria *mission*.

Andamento partecipazioni

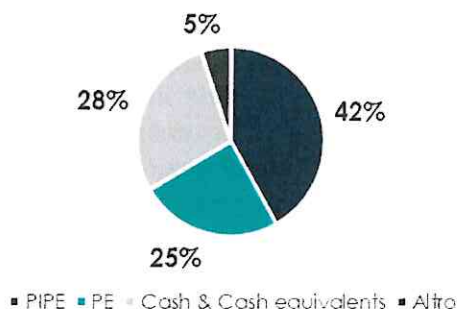
Nel corso dell'esercizio le principali attività di investimento si sono concentrate su selezionate società eccellenti nei settori *automotive*, con particolare riguardo ad aziende caratterizzate da una forte sottovalutazione rispetto al proprio potenziale di medio periodo ed esposte al *megatrend* dell'elettrificazione e della tecnologia. Una porzione rilevante di risorse finanziarie è stata, altresì, indirizzata ad investimenti incrementali, talvolta anche significativi, in alcune società delle più promettenti società del portafoglio. La Società, infatti, ha valutato positivamente l'accrescimento dell'esposizione in alcun *portfolio company* che presentano un elevato valore ancora inespresso, con un'ottica di lungo periodo.

Il portafoglio rimane al 31/12/24, in ogni caso, ben diversificato settorialmente e geograficamente, infatti nessuna partecipazione supera, al costo, un peso superiore al 15% del totale attivo.

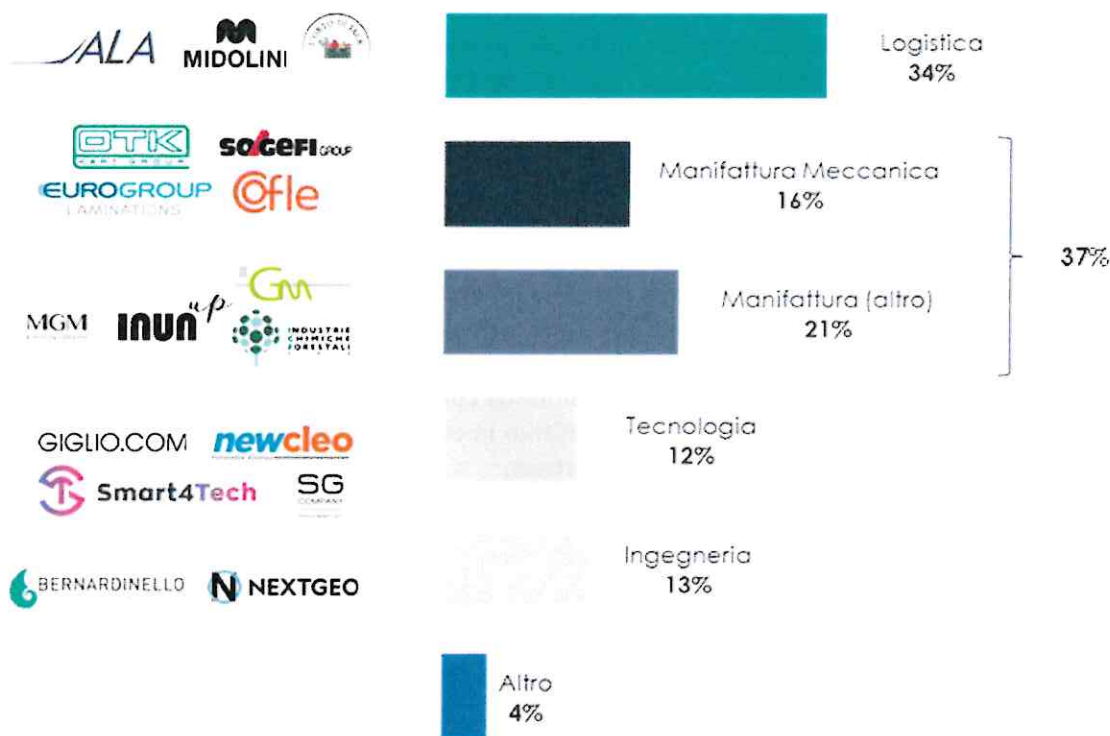
Alla data del 31/12/24, gli investimenti rilevanti (ossia di importo pari o superiore ad Euro 500.000) in portafoglio di Smart Capital, anche tramite sue società controllate, ammontano a 17, di cui 8 relativi a operazioni di *private equity* e 9 relativi a operazioni di PIPE.



Composizione Totale Attivo a Fair Value



Diversificazione settoriale



Si riporta di seguito una sintetica descrizione delle società partecipate quotate rilevanti incluse nel portafoglio alla data del 31/12/2024 con indicazione dei principali indicatori economico-finanziari per l'anno 2024, ove già disponibili:

- A.L.A. s.p.a., partecipata al 3,72% tramite il veicolo Smart ALA s.r.l. (partecipato al 67,07% da Smart Capital) e al 0,77% tramite partecipazione diretta. L'investimento, avviato nel luglio 2021, ammonta, alla data del 31/12/24, a circa Euro 4,5 milioni. A.L.A. s.p.a., società quotata sull'Euronext Growth Milan, è specializzata nella distribuzione di componenti e apparecchiature per i settori dell'aviazione civile e militare, offrendo anche servizi logistici integrati per i settori ferroviario, energetico e marittimo. Nell'esercizio 2024, il gruppo ha registrato un fatturato di Euro 290,8 milioni, un EBITDA di Euro 35,8 milioni e un utile netto di Euro 18,2 milioni. Al 31 dicembre 2024, la posizione finanziaria netta ammontava a Euro 48,6 milioni; a inizio marzo 2025 Smart Capital ha rilevato il 100% delle quote del veicolo Smart ALA s.r.l. arrivando a detenere complessivamente una partecipazione diretta ed

- indiretta in ALA pari al 4,5% del capitale;
- Next Geosolutions Europe s.p.a., partecipata al 3,67% tramite il veicolo SmartVSL Geosolutions s.r.l. (partecipato al 50,00% dal veicolo Smart4Sea s.r.l., a sua volta partecipato congiuntamente al 52,14% da Smart Capital ed all'8,93% da Smart4Tech s.p.a.). L'investimento, avviato nel maggio 2024, ammonta, alla data del 31/12/24, a circa Euro 11,0 milioni. Next Geosolutions Europe s.p.a., società quotata sull'Euronext Growth Milan, è specializzata nella fornitura di servizi di assistenza alla costruzione *offshore* e geoscienze marine, operando principalmente nel campo delle energie rinnovabili. Il gruppo fornisce servizi di consulenza, servizi di rilevamento dati geofisici e geotecnici, ingegneria, costruzione, installazione, ispezione e manutenzione delle infrastrutture energetiche marine. Nell'esercizio 2024, il gruppo ha registrato un valore della produzione di Euro 203,3 milioni, un EBITDA di Euro 54,0 milioni e un utile netto di Euro 43,1 milioni. Al 31 dicembre 2024, la posizione finanziaria netta/(cassa) ammontava a Euro (66,8) milioni;
 - Eurogroup Laminations s.p.a., partecipata allo 0,60%. L'investimento, avviato nel 2023, ammonta, alla data del 31/12/24, a circa Euro 3,5 milioni. Eurogroup Laminations s.p.a., società quotata sull'Euronext Milan, progetta, produce e commercializza componenti per motori e generatori elettrici. Il gruppo offre rotori e statori per macchine elettriche rotanti e per motori elettrici di grandi dimensioni. Nell'esercizio 2024, il gruppo ha registrato un fatturato di Euro 869,4 milioni, un EBITDA di Euro 116,0 milioni e un utile netto di Euro 36,5 milioni. Al 31 dicembre 2024, la posizione finanziaria netta ammontava a Euro 225,5 milioni;
 - Sogefi s.p.a., partecipata all'1,12%. L'investimento, avviato nel 2022, ammonta, alla data del 31/12/24, a circa Euro 2,9 milioni. Sogefi s.p.a., società quotata sul segmento Euronext STAR Milan dell'Euronext Milan, è specializzata nella produzione e commercializzazione di pezzi di ricambio per automobili. Il gruppo è articolato in due divisioni: (i) ammortizzatori e componenti di sospensioni e (ii) sistemi di ammissione d'aria e di raffreddamento. Nell'esercizio 2024, il gruppo ha registrato un fatturato di Euro 1.022,3 milioni, un EBITDA di Euro 125,3 milioni e un utile netto di Euro 57,8 milioni. Al 31 dicembre 2024, la posizione finanziaria netta ammontava a Euro 9,5 milioni;
 - Cofle s.p.a., partecipata al 3,89% tramite il veicolo Smart Agri s.r.l. (partecipato al 61,79% da Smart Capital). L'investimento, avviato nel novembre 2021, ammonta, alla data del 31/12/24, a circa Euro 3,1 milioni. Cofle s.p.a., società quotata sull'Euronext Growth Milan, è specializzata nella progettazione, produzione e commercializzazione di cavi e di sistemi di controllo per il settore *agri*, *off-road vehicles* ed *automotive*. Nell'esercizio 2024, il gruppo ha registrato un fatturato di Euro 59,9 milioni, un EBITDA di Euro 6,8 milioni e un utile netto negativo di Euro -5,6 milioni. Al 31 dicembre 2024, la posizione finanziaria netta ammontava a Euro 13,9 milioni;
 - G.M. Leather s.p.a., partecipata al 6,96%. L'investimento, avviato nel luglio 2022, ammonta, alla data del 31/12/24, a circa Euro 1,3 milioni. GM Leather s.p.a., società quotata sull'Euronext Growth Milan, è specializzata nel trattamento, trasformazione e commercializzazione di pelli bovine. I prodotti del gruppo sono prioritariamente destinati all'industria del mobile, della pelletteria e della calzatura. Nell'esercizio 2024, il gruppo ha registrato un fatturato di Euro 40,5 milioni, un EBITDA di Euro 6,4 milioni e un utile netto di Euro 0,3 milioni. Al 31 dicembre 2024, la posizione finanziaria netta ammontava a Euro 25,7 milioni;
 - Industrie Chimiche Forestali s.p.a., partecipata al 2,63%. L'investimento, avviato nel 2021, ammonta, alla data del 31/12/24, a circa Euro 1,2 milioni. Industrie Chimiche Forestali s.p.a., società quotata sull'Euronext Growth Milan, progetta, produce e commercializza adesivi e tessuti altamente tecnologici destinati principalmente ai mercati della pelletteria, dell'automobile e dell'imballaggio. Nell'esercizio 2024, il gruppo ha registrato un fatturato di Euro 75,0 milioni, un EBITDA di Euro 8,7 milioni e un utile netto di Euro 3,4 milioni. Al 31 dicembre 2024, la posizione finanziaria netta ammontava a Euro 6,5 milioni;

- Giglio.com s.p.a., partecipata all'1,46% da Smart Capital ed all'1,13% da Smart4Tech. L'investimento, avviato nel 2021, ammonta complessivamente, alla data del 31/12/24, a circa Euro 0,8 milioni. Giglio.com s.p.a., società quotata sull'Euronext Growth Milan, è specializzata nella distribuzione *on-line* di abbigliamento e accessori per uomo, donna e bambino. Nell'esercizio 2024, il gruppo ha registrato un fatturato di Euro 46,2 milioni. Al 31 dicembre 2024, la posizione finanziaria/(cassa) netta ammontava a Euro (6,9) milioni;
- SG Company s.p.a., partecipata al 6,1%. L'investimento, avviato nel 2024, ammonta, alla data del 31/12/24, a circa Euro 0,8 milioni. SG Company s.p.a., società quotata sull'Euronext Growth Milan, offre servizi di comunicazione e *marketing* dedicati essenzialmente al mercato degli eventi. Nell'esercizio 2023, il gruppo ha registrato un fatturato di Euro 29,5 milioni, un EBITDA di Euro 1,5 milioni e un utile netto di Euro 0,7 milioni. Al 31 dicembre 2023 la posizione finanziaria netta ammontava a Euro 5,0 milioni;

Si riporta di seguito una sintetica descrizione delle Società Partecipate non quotate rilevanti (ossia di importo pari o superiore ad Euro 500.000) incluse nel portafoglio alla data del 31/12/24:

- Midolini Group s.p.a., partecipata al 43,66% tramite il veicolo SmartVSL s.r.l. (partecipato al 59,92% tramite il veicolo Smart Logistics s.r.l., a sua volta partecipata al 36,70% da Smart Capital). L'investimento, avviato nel 2022, ammonta, alla data del 31/12/24, a circa Euro 8,7 milioni. Midolini Group s.p.a. è specializzata nei servizi di sollevamento, movimentazione, carico e scarico merci in attività portuali e logistica di carichi pesanti; è aggiudicataria di 2 concessioni per lo svolgimento di operazioni e/o servizi portuali presso il porto di Monfalcone e presso il comprensorio portuale di Porto Nogaro. Nell'esercizio 2023, il gruppo ha registrato un fatturato di Euro 40,0 milioni e un EBITDA di Euro 5,9 milioni. Al 31 dicembre 2023 la posizione finanziaria netta ammontava a Euro 16,4 milioni;
- MGM s.p.a., partecipata al 4,56%. L'investimento, avviato nel 2022, ammonta, alla data del 31/12/24, a circa Euro 1,0 milione. MGM s.p.a. è il principale polo produttivo europeo nel segmento delle calzature tecniche per outdoor. Nell'esercizio 2023, il gruppo ha registrato un fatturato di Euro 60,0 milioni, un EBITDA di Euro 6,4 milioni e un utile netto di Euro 0,3 milioni. Al 31 dicembre 2023 la posizione finanziaria netta ammontava a Euro 10,7 milioni;
- In.Un.Up. s.r.l., partecipata al 30,00% tramite il veicolo Lario Up s.r.l. (partecipato al 22,40% da Smart Capital). L'investimento, avviato nel 2022, ammonta, alla data del 31/12/24, a circa Euro 3,0 milioni. In.Un.Up. s.r.l. è specializzata nel terzismo e quartismo cosmetico. Nell'esercizio 2023, il gruppo ha registrato un fatturato di Euro 12,6 milioni e un EBITDA di Euro 2,0 milioni. Al 31 dicembre 2023 la posizione finanziaria netta ammontava a Euro 0,7 milioni;
- Bernardinello Engineering s.p.a., partecipata al 70,00% tramite il veicolo WT Holding s.p.a. (partecipato all'1,59% da Smart Capital). L'investimento, avviato nel 2021, ammonta, alla data del 31/12/24, a circa Euro 0,5 milioni. Bernardinello Engineering s.p.a. è attiva nella progettazione e produzione di impianti di trattamento delle acque principalmente per i settori *oil & gas, food & beverage, acciaio e power generation*. Nell'esercizio 2023, il gruppo ha registrato un valore della produzione di Euro 44,1 milioni, un EBITDA di Euro 10,6 milioni e un utile netto di Euro 3,4 milioni. Al 31 dicembre 2023 la posizione finanziaria netta ammontava a Euro 12,6 milioni;
- Newcleo Ltd, partecipata al 0,33% tramite il veicolo Smart Newcleo s.r.l. (partecipato congiuntamente al 24,73% da Smart Capital ed al 6,16% da Smart4Tech). L'investimento, avviato nel 2022, ammonta, alla data del 31/12/24, a circa Euro 2,8 milioni. Newcleo Ltd è una *scale up* fondata nel 2021 da Stefano Buono specializzata nello sviluppo di una tecnologia di energia nucleare pulita tramite l'utilizzo di particolari reattori modulari a fissione che utilizzano scorie nucleari come materiale combustibile. Newcleo Ltd ha effettuato alcuni *round* di finanziamento reperendo oltre Euro 535 milioni da numerosi investitori nazionali ed internazionali;
- OTK Kart Group s.r.l., partecipata al 31,16% tramite il veicolo Progetto Drifting s.p.a.

(partecipato al 2,20% dal veicolo Smart Racing s.r.l., a sua volta partecipato al 23,21% da Smart Capital). L'investimento, avviato nel 2022, ammonta, alla data del 31/12/24, a circa Euro 0,5 milioni. OTK Kart Group s.r.l. è attiva nella progettazione e produzione di go-kart da gara. Nell'esercizio 2024, conclusosi ad ottobre, il gruppo ha registrato un valore della produzione di Euro 68,9 milioni e un EBITDA di Euro 12,6 milioni. Al 31 ottobre 2024 la posizione finanziaria netta ammontava a Euro 20,5 milioni;

- L'Orto di Jack s.r.l., investimento effettuato con strumenti finanziari partecipativi convertibili tramite il veicolo Smart4Orto s.r.l. (partecipato congiuntamente al 38,27% da Smart Capital ed al 4,94% da Smart4Tech). L'investimento, avviato nel 2024, ammonta, alla data del 31/12/24, a circa Euro 4,0 milioni. L'Orto di Jack s.r.l. è una PMI innovativa che opera in Italia nel settore ortofrutticolo, con un modello omnicanale verticalizzato che collega direttamente i produttori agricoli ai clienti finali, ottimizzando la distribuzione per ristoranti, retailer e consumatori.

A mezzo dei prospetti che seguono Vi forniamo una rappresentazione riepilogativa della situazione patrimoniale e dell'andamento economico della gestione aziendale nel corso dell'esercizio, evidenziando i fattori sopra esposti:

Descrizione	Esercizio precedente	Variazione	Esercizio corrente
Crediti vs soci per versamenti dovuti			
Immobilizzazioni	22.386.950	14.943.923	37.330.873
Attivo circolante	5.315.150	4.600.602	9.915.752
Ratei e risconti	6.060	35.057	41.117
TOTALE ATTIVO	27.708.160	19.579.582	47.287.742
Patrimonio netto:	25.874.551	14.446.736	40.321.287
- di cui utile (perdita) di esercizio	1.006.768	876.428	1.883.196
Fondi rischi ed oneri futuri			
TFR	17.178	-10.462	6.716
Debiti a breve termine	1.311.718	5.090.390	6.402.108
Debiti a lungo termine	420.000	-420.000	
Ratei e risconti	84.713	472.918	557.631
TOTALE PASSIVO	27.708.160	19.579.582	47.287.742

Descrizione	Esercizio precedente	% sui ricavi	Esercizio corrente	% sui ricavi
Ricavi della gestione caratteristica	535.768		1.031.923	
Variazioni rimanenze prodotti in lavorazione, semilavorati, finiti e incremento immobilizzazioni				
Acquisti e variazioni rimanenze materie prime, sussidiarie, di consumo e merci	2.419	0,45	10.815	1,05
Costi per servizi e godimento beni di terzi	686.759	128,18	1.120.073	108,54
VALORE AGGIUNTO	-153.410	-28,63	-98.965	-9,59
Ricavi della gestione accessoria	88.791	16,57	237.522	23,02
Costo del lavoro	403.910	75,39	717.621	69,54
Altri costi operativi	21.240	3,96	54.452	5,28
MARGINE OPERATIVO LORDO	-489.769	-91,41	-633.516	-61,39
Ammortamenti, svalutazioni ed altri accantonamenti	9.426	1,76	218.576	21,18
RISULTATO OPERATIVO	-499.195	-93,17	-852.092	-82,57
Proventi e oneri finanziari e rettifiche di valore di attività e passività finanziarie	1.653.810	308,68	2.790.615	270,43
RISULTATO PRIMA DELLE IMPOSTE	1.154.615	215,51	1.938.523	187,86
Imposte sul reddito	147.847	27,60	55.327	5,36
Utile (perdita) dell'esercizio	1.006.768	187,91	1.883.196	182,49

ASPETTI FINANZIARI DELLA GESTIONE

Si fornisce di seguito il prospetto dell'Indebitamento finanziario netto; il prospetto, predisposto in base agli Orientamenti ESMA, evidenzia la composizione dell'indebitamento finanziario; un valore negativo indica una situazione in cui le attività finanziarie sono superiori alle passività finanziarie.

Descrizione	Esercizio precedente	Variazione	Rettifica es. corrente	Esercizio corrente
A) Disponibilità liquide	3.272.702	5.178.895		8.451.597
B) Mezzi equivalenti a disponibilità liquide				
C) Altre attività finanziarie correnti				
Altre attività a breve				
D) Liquidità (A+B+C)	3.272.702	5.178.895		8.451.597
E) Debito finanziario corrente	700.930	4.766.829		5.467.759
F) Parte corrente del debito finanziario non corrente				
Altre passività a breve				
G) Indebitamento finanziario corrente (E+F)	700.930	4.766.829		5.467.759
H) Indebitamento finanziario corrente netto (G-D)	-2.571.772	-412.066		-2.983.838
I) Debito finanziario non corrente	420.000	-420.000		
J) Strumenti di debito				
K) Debiti commerciali e altri debiti non correnti				
L) Indebitamento finanziario non corrente (I+J+K)	420.000	-420.000		
M) TOTALE INDEBITAMENTO FINANZIARIO (H+L)	-2.151.772	-832.066		-2.983.838

I seguenti prospetti forniscono, invece, una riclassificazione dello Stato patrimoniale sulla base degli impieghi e delle fonti della liquidità.

Impieghi	Valori	% sugli impieghi
Liquidità immediate	8.451.597	17,87
Liquidità differite	1.505.272	3,18
Disponibilità di magazzino		
Totale attivo corrente	9.956.869	21,06
Immobilizzazioni immateriali	858.967	1,82
Immobilizzazioni materiali	17.096	0,04
Immobilizzazioni finanziarie	36.454.810	77,09
Totale attivo immobilizzato	37.330.873	78,94
TOTALE IMPIEGHI	47.287.742	100,00

Fonti	Valori	% sulle fonti
Passività correnti	6.959.739	14,72
Passività consolidate	6.716	0,01
Totale capitale di terzi	6.966.455	14,73
Capitale sociale	29.467.617	62,32
Riserve e utili (perdite) a nuovo	8.970.474	18,97
Utile (perdita) d'esercizio	1.883.196	3,98
Totale capitale proprio	40.321.287	85,27
TOTALE FONTI	47.287.742	100,00

Conformemente al disposto di cui all'art. 2428 c.2 del codice civile, si evidenziano i principali indicatori di risultato finanziari e non finanziari.

Indici di struttura	Significato	Eserc. precedente	Eserc. corrente	Commento
Quoziente primario di struttura	L'indice misura la capacità della struttura finanziaria aziendale di coprire impieghi a lungo termine con mezzi propri.	1,16	1,08	
$\frac{\text{Patrimonio Netto}}{\text{Immobilizzazioni esercizio}}$				
Quoziente secondario di struttura	L'indice misura la capacità della struttura finanziaria aziendale di coprire impieghi a lungo termine con fonti a lungo termine.	1,18	1,08	
$\frac{\text{Patrimonio Netto} + \text{Pass. consolidate}}{\text{Immobilizzazioni esercizio}}$				

Indici patrimoniali e finanziari	Significato	Eserc. precedente	Eserc. corrente	Commento
Leverage (dipendenza finanz.)	L'indice misura l'intensità del ricorso all'indebitamento per la copertura del capitale investito.	1,07	1,17	
$\frac{\text{Capitale Investito}}{\text{Patrimonio Netto}}$				
Elasticità degli impieghi	Permette di definire la composizione degli impieghi in %, che dipende sostanzialmente dal tipo di attività svolta dall'azienda e dal grado di flessibilità della struttura aziendale. Più la struttura degli impieghi è elastica, maggiore è la capacità di adattamento dell'azienda alle mutevoli condizioni di mercato.	19,20	21,06	
$\frac{\text{Attivo circolante}}{\text{Capitale investito}}$				
Quoziente di indebitamento complessivo	Esprime il grado di equilibrio delle fonti finanziarie.	0,07	0,17	
$\frac{\text{Mezzi di terzi}}{\text{Patrimonio Netto}}$				

Indici gestionali	Significato	Eserc. precedente	Eserc. corrente	Commento
Rendimento del personale	L'indice espone la produttività del personale, misurata nel rapporto tra ricavi netti e costo del personale.	1,33	1,44	
$\frac{\text{Ricavi netti esercizio}}{\text{Costo del personale esercizio}}$				
Rotazione dei debiti	L'indice misura in giorni la dilazione commerciale ricevuta dai fornitori.	63	163	
$\frac{\text{Debiti vs. Fornitori} * 365}{\text{Acquisti dell'esercizio}}$				
Rotazione dei crediti	L'indice misura in giorni la dilazione commerciale offerta ai clienti.	125	91	
$\frac{\text{Crediti vs. Clienti} * 365}{\text{Ricavi netti dell'esercizio}}$				

Indici di liquidità	Significato	Eserc. precedente	Eserc. corrente	Commento
Indice di durata del magazzino - merci e materie prime	L'indice esprime la durata media della giacenza di materie prime e merci di magazzino.			
Scorte medie merci e materie prime * 365 ----- Consumi dell'esercizio				
Indice di durata del magazzino - semilavorati e prodotti finiti	L'indice esprime la durata media della giacenza di semilavorati e prodotti finiti di magazzino.			
Scorte medie semilavor. e prod. finiti * 365 ----- Ricavi dell'esercizio				
Quoziente di disponibilità	L'indice misura il grado di copertura dei debiti a breve mediante attività presumibilmente realizzabili nel breve periodo e smobilizzo del magazzino.	3,81	1,43	
Attivo corrente ----- Passivo corrente				
Quoziente di tesoreria	L'indice misura il grado di copertura dei debiti a breve mediante attività presumibilmente realizzabili nel breve periodo.	3,81	1,43	
Liq imm. + Liq diff. ----- Passivo corrente				

Indici di redditività	Significato	Eserc. precedente	Eserc. corrente	Commento
Return on debt (R.O.D.)	L'indice misura la remunerazione in % dei finanziatori esterni, espressa dagli interessi passivi maturati nel corso dell'esercizio sui debiti onerosi.	19,15	5,94	
Oneri finanziari es. ----- Debiti onerosi es.				
Return on sales (R.O.S.)	L'indice misura l'efficienza operativa in % della gestione corrente caratteristica rispetto alle vendite.	-93,17	-82,57	
Risultato operativo es. ----- - Ricavi netti es.				
Return on investment (R.O.I.)	L'indice offre una misurazione sintetica in % dell'economicità della gestione corrente caratteristica e della capacità di autofinanziamento dell'azienda indipendentemente dalle scelte di struttura finanziaria.	-1,80	-1,80	
Risultato operativo ----- - Capitale investito es.				
Return on Equity (R.O.E.)	L'indice offre una misurazione sintetica in % dell'economicità globale della gestione aziendale nel suo complesso e della capacità di remunerare il capitale proprio.	3,89	4,67	
Risultato esercizio ----- - Patrimonio Netto				

INFORMAZIONI RELATIVE ALL'AMBIENTE

L'attività svolta non evidenzia criticità dal punto di vista ambientale.

INFORMAZIONI ATTINENTI AL PERSONALE

SICUREZZA

La società opera in tutti i suoi ambienti in conformità alle disposizioni del D. Lgs. 81/08 per la sicurezza dei lavoratori.

INFORTUNI

Nel corso dell'esercizio non si sono verificati infortuni al personale dipendente.

CONTENZIOSO

La società non ha attualmente alcun contenzioso verso dipendenti o ex dipendenti di alcun tipo.

DESCRIZIONE DEI PRINCIPALI RISCHI ED INCERTEZZE A CUI LA SOCIETÀ È ESPOSTA

Nell'effettuazione delle proprie attività, la Società è esposta a rischi e incertezze, derivanti da fattori esogeni connessi al contesto macroeconomico generale o specifico dei settori operativi in cui opera, nonché a rischi derivanti da scelte strategiche e a rischi interni di gestione.

La società ha strutturato un adeguato processo di identificazione, monitoraggio e gestione dei principali rischi che potrebbero compromettere il raggiungimento degli obiettivi aziendali.

INFORMAZIONI EX ART. 2428 N. 6 BIS

RISCHIO DI CREDITO

Il rischio di credito rappresenta l'esposizione a potenziali perdite derivanti dal mancato adempimento delle obbligazioni assunte dalle controparti sia commerciali che finanziarie.

In considerazione dell'esiguità delle posizioni creditorie tale rischio non appare rilevante.

RISCHIO DI LIQUIDITÀ

Il rischio di liquidità rappresenta il rischio che risorse finanziarie disponibili non siano sufficienti a soddisfare, nei termini e nelle scadenze stabilite, gli impegni derivanti dalle passività finanziarie.

Gli impegni derivanti dalle passività finanziarie sono adeguatamente coperti.

RISCHIO DI VARIAZIONE DEI FLUSSI FINANZIARI

I rischi di variazione dei flussi finanziari a cui la società è esposta sono collegati a oscillazione del valore dei titoli in portafoglio, che potrebbero portare a incassi inferiori a quelli previsti.

Non sono stati utilizzati strumenti finanziari derivati.

La società ha posto particolare attenzione all'identificazione, valutazione e alla copertura dei rischi finanziari.

RISCHI DI EVOLUZIONE DEL QUADRO ECONOMICO GENERALE

L'andamento del settore in cui opera la Vostra società è correlato all'andamento del quadro economico generale e pertanto eventuali periodi di congiuntura negativa o di recessione comportano un conseguente fattore di rischio nella valutazione degli investimenti finanziari.

In particolare il perdurare degli eventi bellici internazionali può determinare effetti non prevedibili nel mercato finanziario.

ATTIVITÀ DI RICERCA E SVILUPPO

La società non ha effettuato investimenti di rilievo in Ricerca e Sviluppo nel corso dell'esercizio.

RAPPORTI CON IMPRESE CONTROLLATE, COLLEGATE, CONTROLLANTI E CONSOCIATE

Con il prospetto che segue si fornisce un quadro riepilogativo dei rapporti intrattenuti nel corso dell'anno.

Società	Crediti	Debiti	Ricavi	Costi
Smart Agri	320.078		10.000	
Smart Ala	77.756		128.175	
Smart Logistics	55.500		50.000	
Smart Newcleo	27.530		25.000	
Smart Racing	5.550		5.000	
Smart4advisory	222.818	207.400	159.030	207.400
Smart4sea	20.990		20.000	
Smart4orto	4.167		4.167	
Smart4tech	21.870	61.000	20.000	61.000
LarioUp	16.011		10.000	
TOTALE	772.270	268.400	431.372	268.400

AZIONI PROPRIE E AZIONI/QUOTE DI SOCIETÀ CONTROLLANTI

Adempiendo al disposto dei punti 3) e 4), comma 3, art. 2428 c.c., comuniciamo che la società non ha detenuto nel corso dell'esercizio azioni proprie e della società controllante.

PRINCIPALI FATTI DI RILIEVO AVVENUTI DOPO LA CHIUSURA DELL'ANNO 2024

In data 21 gennaio 2025 la Società ha comunicato - a seguito del deposito presso il competente Registro delle Imprese, in data 20 gennaio 2025, del nuovo testo di statuto sociale unitamente all'attestazione ex art. 2444 del codice civile - la nuova composizione del capitale sociale derivante dalla sottoscrizione e liberazione, per un controvalore complessivo di Euro 2.115.126,90, di 1.364.598 nuove azioni ordinarie Smart Capital rivenienti dalla seconda tranche dell'aumento di capitale deliberato dall'Assemblea dei Soci del 5 novembre 2024.

In data 14 febbraio 2025 la Società ha comunicato di aver acquisito una partecipazione nel capitale di Ferrari Group Plc. a seguito della quotazione in borsa di quest'ultima su Euronext Amsterdam.

In data 3 marzo 2025 la Società ha comunicato di aver incrementato la propria partecipazione nel

capitale sociale di Smart Ala S.r.l. (“Smart Ala”), società veicolo di *club deal*, acquisendo l’intera quota detenuta dai soci di minoranza. Il controvalore pattuito è di circa Euro 2,5 milioni. A seguito dell’operazione Smart Capital detiene il 100% di Smart Ala, rispetto al precedente 67,07%. L’operazione ha consentito a Smart Capital di rafforzare la propria esposizione nel capitale di un’azienda italiana eccellente – venendo a detenere complessivamente una partecipazione del 4,542% del capitale sociale di ALA – con l’obiettivo di proseguire il proprio percorso di accompagnamento alla crescita del gruppo con un orizzonte di lungo periodo.

In data 19 marzo 2025, Smart4Orto ha deliberato la conversione degli strumenti finanziari partecipativi convertibili emessi da L’Orto di Jack e sottoscritti nell’ottobre 2024 nonché la sottoscrizione di un’ulteriore porzione dell’aumento di capitale della società a sostegno dell’ambizioso piano di crescita dalla stessa.

EVOLUZIONE PREVEDIBILE DELLA GESTIONE

Il contesto economico attuale presenta dinamiche incerte, che potrebbero perdurare per l’intero anno 2025. Le elezioni presidenziali negli Stati Uniti hanno infatti introdotto un elemento di forte incertezza nei mercati globali. Le politiche economiche del nuovo governo, come dimostrato fin dall’insediamento dell’amministrazione Trump, potrebbero infatti influenzare i rapporti commerciali internazionali e le dinamiche di mercato, creando potenziali volatilità. Lo scenario è inoltre vulnerabile alle variabili geopolitiche e alle possibili ulteriori *escalation* (ovvero risoluzione) dei conflitti, specie quello Russo-Ucraino e quello Israelo-Palestinese. Il contesto, caratterizzato quindi da profonde incertezze sia di natura geopolitica che macroeconomica, cui si sono aggiunte dinamiche di pressione e volatilità dei prezzi di alcune specifiche materie prime, sta condizionando, seppur con dinamiche disomogenee, le *performance* di molti settori del manifatturiero. La revisione al ribasso delle previsioni di crescita e le sfide strutturali dell’economia italiana richiedono un approccio prudente e attento nell’analisi delle prospettive future.

È da sottolineare comunque che nel comparto meccanico, l’Italia sta elaborando un piano industriale volto a integrare i settori automobilistico, della difesa e aerospaziale, con l’obiettivo di stimolare la crescita della produzione di componenti e lavorazioni meccaniche.

In questo contesto, la Società intende perseguire una strategia di crescita focalizzata al supporto delle piccole e medie aziende nazionali “eccellenti”.

Particolare *focus* è posto sui tre principali verticali di competenza della Società ovvero: (i) la manifattura/meccanica; (ii) la logistica di specialità; (iii) la tecnologia.

Inoltre, sono in corso studi e approfondimenti mirati a valutare la possibilità di acquisire partecipazioni, anche di maggioranza, in aziende italiane eccellenti che si pongono l’obiettivo di consolidare i propri settori di riferimento per divenire *leader* ed aggregatori in mercati spesso troppo polverizzati. La Società rimane prudente nell’affrontare le sfide attuali, monitorando attentamente le evoluzioni del mercato e adattando le proprie strategie per garantire una crescita sostenibile e duratura.

MONZA, il 28 marzo 2025

Per il Consiglio di Amministrazione
Il Presidente

COSTANTINI ANDREA



BILANCIO DI ESERCIZIO

Informazioni generali sull'impresa

Dati anagrafici

Denominazione: SMART CAPITAL S.P.A.
Sede: VIA CARLO ALBERTO 11 20900 MONZA MB
Capitale sociale: 29.467.617
Capitale sociale interamente versato: si
Codice CCIAA: Monza e Brianza
Partita IVA: 10920020962
Codice fiscale: 10920020962
Numero REA: MB-2566706
Forma giuridica: SOCIETA' PER AZIONI
Settore di attività prevalente (ATECO): 642000 Attività delle società di partecipazione (holding)
Società in liquidazione: no
Società con socio unico: no
Società sottoposta ad altrui attività di direzione e coordinamento: no
Denominazione della società o ente che esercita l'attività di direzione e coordinamento:
Appartenenza a un gruppo: no
Denominazione della società capogruppo:
Paese della capogruppo:
Numero di iscrizione all'albo delle cooperative:

Stato patrimoniale

	31-12-2024	31-12-2023
Stato patrimoniale		
Attivo		
B) Immobilizzazioni		
I - Immobilizzazioni immateriali		
1) costi di impianto e di ampliamento	829.478	11.271
3) diritti di brevetto industriale e diritti di utilizzazione delle opere dell'ingegno	4.197	0
6) immobilizzazioni in corso e acconti	12.200	6.222
7) altre	13.092	8.926
Totale immobilizzazioni immateriali	858.967	26.419
II - Immobilizzazioni materiali		
4) altri beni	17.096	19.978
Totale immobilizzazioni materiali	17.096	19.978

III - Immobilizzazioni finanziarie		
1) partecipazioni in		
a) imprese controllate	12.583.738	7.469.711
b) imprese collegate	695.590	1.107.280
d-bis) altre imprese	14.702.496	10.770.641
Totale partecipazioni	27.981.824	19.347.632
2) crediti		
a) verso imprese controllate		
esigibili oltre l'esercizio successivo	308.970	308.970
Totale crediti verso imprese controllate	308.970	308.970
d-bis) verso altri		
esigibili oltre l'esercizio successivo	9.282	5.000
Totale crediti verso altri	9.282	5.000
Totale crediti	318.252	313.970
3) altri titoli	8.154.734	2.678.951
Totale immobilizzazioni finanziarie	36.454.810	22.340.553
Totale immobilizzazioni (B)	37.330.873	22.386.950
C) Attivo circolante		
II - Crediti		
1) verso clienti		
esigibili entro l'esercizio successivo	257.100	184.064
Totale crediti verso clienti	257.100	184.064
2) verso imprese controllate		
esigibili entro l'esercizio successivo	447.281	298.531
Totale crediti verso imprese controllate	447.281	298.531
3) verso imprese collegate		
esigibili entro l'esercizio successivo	16.011	57.467
Totale crediti verso imprese collegate	16.011	57.467
5-bis) crediti tributari		
esigibili entro l'esercizio successivo	637.225	1.328
Totale crediti tributari	637.225	1.328
5-quater) verso altri		
esigibili entro l'esercizio successivo	104.687	1.500.139
esigibili oltre l'esercizio successivo	1.851	919
Totale crediti verso altri	106.538	1.501.058
Totale crediti	1.464.155	2.042.448
IV - Disponibilità liquide		
1) depositi bancari e postali	8.451.597	3.272.702
Totale disponibilità liquide	8.451.597	3.272.702
Totale attivo circolante (C)	9.915.752	5.315.150
D) Ratei e risconti	41.117	6.060

Totale attivo	47.287.742	27.708.160
Passivo		
A) Patrimonio netto		
I - Capitale	29.467.617	220.000
II - Riserva da soprapprezzo delle azioni	3.807.839	90.000
IV - Riserva legale	44.000	39.480
VI - Altre riserve, distintamente indicate		
Riserva straordinaria	601.218	601.218
Varie altre riserve	3.765.169	23.917.085
Totale altre riserve	4.366.387	24.518.303
VIII - Utili (perdite) portati a nuovo	752.248	0
IX - Utile (perdita) dell'esercizio	1.883.196	1.006.768
Totale patrimonio netto	40.321.287	25.874.551
C) Trattamento di fine rapporto di lavoro subordinato	6.716	17.178
D) Debiti		
4) debiti verso banche		
esigibili entro l'esercizio successivo	5.467.759	700.930
esigibili oltre l'esercizio successivo	0	420.000
Totale debiti verso banche	5.467.759	1.120.930
7) debiti verso fornitori		
esigibili entro l'esercizio successivo	506.335	119.228
Totale debiti verso fornitori	506.335	119.228
9) debiti verso imprese controllate		
esigibili entro l'esercizio successivo	268.400	300.742
Totale debiti verso imprese controllate	268.400	300.742
12) debiti tributari		
esigibili entro l'esercizio successivo	47.570	146.082
Totale debiti tributari	47.570	146.082
13) debiti verso istituti di previdenza e di sicurezza sociale		
esigibili entro l'esercizio successivo	15.910	11.034
Totale debiti verso istituti di previdenza e di sicurezza sociale	15.910	11.034
14) altri debiti		
esigibili entro l'esercizio successivo	96.134	33.702
Totale altri debiti	96.134	33.702
Totale debiti	6.402.108	1.731.718
E) Ratei e risconti	557.631	84.713
Totale passivo	47.287.742	27.708.160

Conto economico

	31-12-2024	31-12-2023
--	------------	------------

Conto economico		
A) Valore della produzione		
1) ricavi delle vendite e delle prestazioni	1.031.923	535.768
5) altri ricavi e proventi		
altri	237.522	88.791
Totale altri ricavi e proventi	237.522	88.791
Totale valore della produzione	1.269.445	624.559
B) Costi della produzione		
6) per materie prime, sussidiarie, di consumo e di merci	10.815	2.419
7) per servizi	1.051.193	651.015
8) per godimento di beni di terzi	68.880	35.744
9) per il personale		
a) salari e stipendi	573.855	295.903
b) oneri sociali	120.641	90.996
c) trattamento di fine rapporto	23.125	17.011
Totale costi per il personale	717.621	403.910
10) ammortamenti e svalutazioni		
a) ammortamento delle immobilizzazioni immateriali	214.701	6.447
b) ammortamento delle immobilizzazioni materiali	3.875	2.979
Totale ammortamenti e svalutazioni	218.576	9.426
14) oneri diversi di gestione	54.452	21.240
Totale costi della produzione	2.121.537	1.123.754
Differenza tra valore e costi della produzione (A - B)	(852.092)	(499.195)
C) Proventi e oneri finanziari		
15) proventi da partecipazioni		
da imprese controllate	58.175	0
da imprese collegate	162.216	0
altri	3.578.815	1.850.508
Totale proventi da partecipazioni	3.799.206	1.850.508
16) altri proventi finanziari		
a) da crediti iscritti nelle immobilizzazioni		
altri	5.942	13.827
Totale proventi finanziari da crediti iscritti nelle immobilizzazioni	5.942	13.827
b) da titoli iscritti nelle immobilizzazioni che non costituiscono partecipazioni	55.312	2.499
d) proventi diversi dai precedenti		
altri	22.179	1.649
Totale proventi diversi dai precedenti	22.179	1.649
Totale altri proventi finanziari	83.433	17.975
17) interessi e altri oneri finanziari		
altri	324.798	214.673
Totale interessi e altri oneri finanziari	324.798	214.673

Totale proventi e oneri finanziari (15 + 16 - 17 + - 17-bis)	3.557.841	1.653.810
D) Rettifiche di valore di attività e passività finanziarie		
19) svalutazioni		
a) di partecipazioni	767.226	0
Totale svalutazioni	767.226	0
Totale delle rettifiche di valore di attività e passività finanziarie (18 - 19)	(767.226)	0
Risultato prima delle imposte (A - B + - C + - D)	1.938.523	1.154.615
20) Imposte sul reddito dell'esercizio, correnti, differite e anticipate		
imposte correnti	55.327	147.847
Totale delle imposte sul reddito dell'esercizio, correnti, differite e anticipate	55.327	147.847
21) Utile (perdita) dell'esercizio	1.883.196	1.006.768

Rendiconto finanziario, metodo indiretto

	31-12-2024	31-12-2023
Rendiconto finanziario, metodo indiretto		
A) Flussi finanziari derivanti dall'attività operativa (metodo indiretto)		
Utile (perdita) dell'esercizio	1.883.196	1.006.768
Imposte sul reddito	55.327	147.847
Interessi passivi/(attivi)	241.365	196.698
(Dividendi)	(2.044.298)	(137.686)
(Plusvalenze)/Minusvalenze derivanti dalla cessione di attività	(1.754.908)	(1.593.111)
1) Utile (perdita) dell'esercizio prima d'imposte sul reddito, interessi, dividendi e plus/minusvalenze da cessione	(1.619.318)	(379.484)
Rettifiche per elementi non monetari che non hanno avuto contropartita nel capitale circolante netto		
Accantonamenti ai fondi	23.125	17.011
Ammortamenti delle immobilizzazioni	218.576	9.426
Svalutazioni per perdite durevoli di valore	767.226	-
Totale rettifiche per elementi non monetari che non hanno avuto contropartita nel capitale circolante netto	1.008.927	26.437
2) Flusso finanziario prima delle variazioni del capitale circolante netto	(610.391)	(353.047)
Variazioni del capitale circolante netto		
Decremento/(Incremento) dei crediti verso clienti	(73.036)	(446.855)
Incremento/(Decremento) dei debiti verso fornitori	387.107	358.883
Decremento/(Incremento) dei ratei e risconti attivi	(35.057)	(1.114)
Incremento/(Decremento) dei ratei e risconti passivi	472.918	72.318
Altri decrementi/(Altri incrementi) del capitale circolante netto	799.643	(1.483.093)
Totale variazioni del capitale circolante netto	1.551.575	(1.499.861)
3) Flusso finanziario dopo le variazioni del capitale circolante netto	941.184	(1.852.908)
Altre rettifiche		
Interessi incassati/(pagati)	(241.365)	(196.698)
(Imposte sul reddito pagate)	(267.187)	-

Dividendi incassati	2.044.298	137.686
(Utilizzo dei fondi)	(33.587)	(4.100)
Altri incassi/(pagamenti)	1.754.908	1.593.111
Totale altre rettifiche	3.257.067	1.529.999
Flusso finanziario dell'attività operativa (A)	4.198.251	(322.909)
B) Flussi finanziari derivanti dall'attività d'investimento		
Immobilizzazioni materiali		
(Investimenti)	(993)	(14.739)
Immobilizzazioni immateriali		
(Investimenti)	(1.047.248)	(13.421)
Immobilizzazioni finanziarie		
(Investimenti)	(15.293.173)	(4.241.514)
Disinvestimenti	411.690	-
Attività finanziarie non immobilizzate		
Disinvestimenti	-	18.000
Flusso finanziario dell'attività di investimento (B)	(15.929.724)	(4.251.674)
C) Flussi finanziari derivanti dall'attività di finanziamento		
Mezzi di terzi		
Incremento/(Decremento) debiti a breve verso banche	4.766.829	(44.123)
Accensione finanziamenti	(420.000)	(3.650.000)
Mezzi propri		
Aumento di capitale a pagamento	12.813.541	10.473.487
(Dividendi e acconti su dividendi pagati)	(250.000)	(128.140)
Flusso finanziario dell'attività di finanziamento (C)	16.910.370	6.651.224
Incremento (decremento) delle disponibilità liquide (A ± B ± C)	5.178.897	2.076.641
Disponibilità liquide a inizio esercizio		
Depositi bancari e postali	3.272.702	1.196.040
Totale disponibilità liquide a inizio esercizio	3.272.702	1.196.040
Disponibilità liquide a fine esercizio		
Depositi bancari e postali	8.451.597	3.272.702
Totale disponibilità liquide a fine esercizio	8.451.597	3.272.702

Nota integrativa, parte iniziale

Principi di redazione

Struttura e contenuto del Bilancio di esercizio

Il Bilancio dell'esercizio di Smart Capital S.p.A. chiuso al 31/12/2024, composto da Stato Patrimoniale, Conto Economico, Rendiconto Finanziario e Nota integrativa, corrisponde alle

risultanze delle scritture contabili regolarmente tenute ed è stato redatto in ossequio alle disposizioni previste agli artt. 2423 e 2423-bis del Codice Civile (di seguito anche "c.c."), nonché ai principi contabili ed alle raccomandazioni contabili elaborati dall'Organismo Italiano di Contabilità (O.I.C.). Gli articoli citati nella presente nota integrativa, se non diversamente indicato, fanno riferimento al Codice Civile.

Il Bilancio è stato redatto pertanto nel rispetto dei principi di chiarezza, veridicità e correttezza e del principio generale della rilevanza. Un dato o informazione è considerato rilevante quando la sua omissione o errata indicazione potrebbe influenzare le decisioni prese dai destinatari dell'informazione di bilancio.

Il Bilancio è stato predisposto nel presupposto della continuità aziendale, anche in considerazione dell'assenza di squilibri di carattere patrimoniale o economico-finanziario e della sostenibilità dei debiti almeno per i 12 mesi successivi alla data di chiusura del bilancio, e pur avendo considerato le rilevanti incertezze e dubbi significativi derivanti dal complesso quadro politico internazionale, che vede proseguire i conflitti ucraino-russo e israelo-palestinese, potenzialmente in grado di influenzare significativamente le dinamiche di mercato mondiali.

La sua struttura è conforme a quella delineata dal Codice Civile agli artt. 2424 e 2425, in base alle premesse poste dall'art. 2423-ter, mentre la Nota integrativa è conforme al contenuto previsto dagli artt. 2427, 2427-bis e da tutte le altre disposizioni che fanno riferimento ad essa.

Il Rendiconto Finanziario presenta le variazioni, positive o negative, delle disponibilità liquide avvenute nell'esercizio ed è stato redatto con il metodo indiretto utilizzando lo schema previsto dall'OIC 10.

L'intero documento, nelle parti di cui si compone, è stato redatto in modo da dare una rappresentazione veritiera e corretta della situazione patrimoniale e finanziaria della Società, nonché del risultato economico dell'esercizio, fornendo, ove necessario, informazioni aggiuntive complementari a tale scopo.

Ai sensi dell'art. 2423-ter per ogni voce viene indicato l'importo dell'esercizio precedente, e nel caso in cui la compensazione sia ammessa dalla legge, sono indicati, nella presente nota, gli importi lordi oggetto di compensazione.

Per quanto riguarda le informazioni relative all'andamento economico e finanziario della Società e ai rapporti ed alle operazioni intervenute con parti correlate si rimanda a quanto riportato nella Relazione sulla Gestione.

I fatti di rilievo avvenuti dopo la chiusura dell'esercizio e la proposta di destinazione del risultato dell'esercizio sono esposti in appositi paragrafi della presente Nota Integrativa.

La Società detiene partecipazioni di controllo e pertanto, ad integrazione del bilancio d'esercizio, ha predisposto il bilancio consolidato di Gruppo al quale si rimanda per una più completa informativa.

Principi contabili

Conformemente al disposto dell'art. 2423-bis del Codice Civile, nella redazione del Bilancio sono stati osservati i seguenti principi:

- la valutazione delle singole voci è stata fatta ispirandosi a principi di prudenza e nella prospettiva della continuazione dell'attività, nonché tenendo conto della sostanza dell'operazione o del contratto;
- sono stati indicati esclusivamente gli utili effettivamente realizzati nell'esercizio;
- sono stati indicati i proventi e gli oneri di competenza dell'esercizio, indipendentemente dalla loro manifestazione numeraria;
- si è tenuto conto dei rischi e delle perdite di competenza dell'esercizio, anche se conosciuti dopo la sua chiusura;
- gli elementi eterogenei inclusi nelle varie voci di Bilancio sono stati valutati distintamente.

I criteri di valutazione previsti dall'art. 2426 del Codice Civile sono stati mantenuti inalterati rispetto a quelli adottati nell'esercizio precedente.

Il Bilancio di esercizio è stato redatto in forma ordinaria, pertanto i valori dell'esercizio precedente - redatto in forma semplificata - sono stati presentati secondo la struttura prevista per il bilancio in forma ordinaria.

Il Bilancio di esercizio, così come la presente Nota integrativa, sono stati redatti in unità di euro.

Applicazione dei nuovi principi contabili OIC

A partire dall'inizio del presente esercizio la Società ha applicato il nuovo principio contabile OIC 34 "Ricavi", emanato nel mese di aprile 2023 dall'Organismo Italiano di Contabilità ed entrato in vigore per i bilanci relativi agli esercizi aventi inizio dal 1° gennaio 2024 o da data successiva. Il principio trova applicazione a tutte le transazioni che comportano l'iscrizione di ricavi derivanti dalla vendita di beni e dalla prestazione di servizi indipendentemente dalla loro classificazione nel conto economico. Sono esclusi dall'ambito di applicazione del nuovo principio i lavori in corso su ordinazione e alcune specifiche fattispecie di ricavi.

Per la descrizione del nuovo principio contabile si veda lo specifico paragrafo "Ricavi e costi" nella sezione "Criteri di valutazione applicati" della presente Nota Integrativa. L'applicazione del nuovo principio contabile non ha avuto impatti significativi per la Società.

Criteria di valutazione applicati

Nella redazione del presente Bilancio sono stati applicati i criteri di valutazione previsti dall'art. 2426 del Codice Civile.

Immobilizzazioni immateriali

Le immobilizzazioni immateriali sono state iscritte al costo di acquisizione o di produzione interna, comprensivo degli oneri accessori di diretta imputazione.

I costi di impianto e ampliamento sono iscritti nell'attivo quando è dimostrata la loro utilità futura, esiste una correlazione oggettiva con i relativi benefici futuri di cui godrà la Società ed è stimabile con ragionevole certezza la loro recuperabilità.

I relativi importi sono stati esposti al netto delle quote di ammortamento, calcolate sistematicamente con riferimento alle aliquote di seguito indicate, tenendo conto della loro residua possibilità di utilizzazione.

Descrizione	Aliquote o criteri applicati
Costi di impianto e di ampliamento	20%
Diritti di brevetto industr. e utilizz. opere dell'ingegno	50%
Altre immobilizzazioni immateriali:	16,66%

Non vi sono state variazioni delle aliquote di ammortamento rispetto al precedente esercizio.

I costi di impianto, ampliamento, sviluppo e l'avviamento sono stati iscritti nell'attivo con il consenso del Collegio Sindacale.

Ai sensi del punto 5) dell'art. 2426, si informa che non si è proceduto alla distribuzione di dividendi eccedenti l'ammontare di riserve disponibili sufficienti a coprire l'ammontare dei costi d'impianto, ampliamento e sviluppo non ammortizzati.

Le immobilizzazioni, il cui valore alla data di chiusura dell'esercizio risulti durevolmente inferiore rispetto al valore come sopra determinato, sono state iscritte a tale minore valore; questo non è mantenuto nei successivi bilanci se sono venuti meno i motivi della rettifica effettuata.

Immobilizzazioni materiali

Le immobilizzazioni materiali sono state iscritte in Bilancio al costo di acquisto o di produzione interna. Tale costo è comprensivo degli oneri accessori, dei costi di diretta imputazione e dei costi di smantellamento e rimozione del cespite e/o ripristino del sito, nel momento in cui tali obbligazioni sono assunte.

I relativi importi sono esposti al netto delle quote di ammortamento, calcolate sistematicamente con riferimento alle aliquote di seguito indicate, in relazione alla loro residua possibilità di utilizzazione prendendo in considerazione l'utilizzo, la destinazione e la durata economico-tecnica dei cespiti.

Descrizione	Aliquote applicate
Altri beni:	
- Mobili e arredi	15%
- Macchine ufficio elettroniche	20%
Beni inferiori a € 516	100%

Non vi sono state variazioni delle aliquote di ammortamento rispetto al precedente esercizio.

Le immobilizzazioni il cui valore alla data di chiusura dell'esercizio risulti durevolmente inferiore rispetto al valore come sopra determinato, sono iscritte a tale minore valore; questo non è mantenuto nei successivi bilanci se sono venuti meno i motivi della rettifica effettuata.

Immobilizzazioni finanziarie

Le partecipazioni e i titoli di debito destinati a permanere durevolmente nel patrimonio dell'impresa per effetto della volontà della direzione aziendale e dell'effettiva capacità della Società di detenerle per un periodo prolungato di tempo, normalmente per un arco temporale non inferiore ai 12 mesi, vengono classificate nelle immobilizzazioni finanziarie. Le partecipazioni non destinate a una permanenza durevole nel portafoglio della società vengono classificate nell'attivo circolante tra le attività finanziarie che non costituiscono immobilizzazioni.

Le immobilizzazioni finanziarie consistenti in partecipazioni in società controllate e collegate sono state valutate secondo il metodo del costo, comprensivo degli oneri accessori; il valore di iscrizione in bilancio è determinato sulla base del prezzo di acquisto o di sottoscrizione o del valore attribuito ai beni conferiti.

Il valore di iscrizione delle partecipazioni si incrementa per effetto degli aumenti di capitale a pagamento o di rinuncia dei crediti vantati dalla Società nei confronti delle partecipate. Gli aumenti di capitale a titolo gratuito non incrementano il valore delle partecipazioni.

Il costo come sopra determinato viene ridotto in caso si accertino perdite durevoli di valore; qualora vengano meno i motivi della rettifica effettuata, il valore della partecipazione è ripristinato nel limite del costo di acquisizione.

Il valore così determinato non risulta superiore al valore che si sarebbe determinato applicando i criteri previsti dall'art. 2426, punto 4, del Codice Civile.

Le partecipazioni non destinate a una permanenza durevole nel portafoglio della società vengono classificate nell'attivo circolante tra le attività finanziarie che non costituiscono immobilizzazioni.

Titoli di debito

I titoli di debito sono rilevati in bilancio quando avviene la consegna del titolo e sono inizialmente iscritti al costo di acquisto o di sottoscrizione, comprensivo dei costi accessori. I costi accessori sono rappresentati dai costi di transazione, vale a dire i costi marginali direttamente attribuibili all'acquisizione.

I titoli di debito sono valutati con il criterio del costo ammortizzato, salvo i casi in cui gli effetti derivanti dall'applicazione di tale criterio non siano rilevanti o i flussi di liquidità prodotti dai titoli non siano determinabili.

Alla chiusura di ogni esercizio, il valore dei titoli valutati al costo ammortizzato è pari al valore attuale dei flussi finanziari futuri attesi, sottratte anche le eventuali perdite durevoli di valore, scontati al tasso di interesse effettivo. La perdita durevole di valore si ha quando, per ragioni legate alla capacità di rimborso dell'emittente, la Società ritenga con ragionevolezza e fondatezza di non poter più incassare integralmente i flussi di cassa previsti dal contratto.

Crediti

I crediti sono iscritti secondo il criterio del costo ammortizzato, tenendo conto del fattore temporale; le differenze derivanti da revisioni successive del valore del credito sono iscritte tra i proventi e oneri finanziari.

I crediti con scadenza entro 12 mesi sono tuttavia iscritti al valore nominale, in quanto gli effetti sono irrilevanti, rispetto al criterio del costo ammortizzato, ai sensi dell'art. 2423 comma 4 del codice civile.

I crediti sono iscritti al netto di tutti i premi, gli sconti, gli abbuoni, ai sensi del p.c. OIC 34, e sono inclusivi degli eventuali costi direttamente attribuibili alla transazione che ha generato il credito (questi ultimi iscritti tra i risconti attivi se non applicato il criterio del costo ammortizzato).

I crediti sono stati successivamente adeguati al presumibile valore di realizzo, mediante lo stanziamento di un apposito fondo di svalutazione, al quale viene accantonato annualmente un importo corrispondente al rischio di inesigibilità dei crediti rappresentati in bilancio, in relazione alle condizioni economiche generali e del settore di appartenenza, nonché alla provenienza del debitore.

I crediti comprendono le fatture emesse e quelle ancora da emettere, ma riferite a prestazioni di competenza dell'esercizio in esame.

I crediti per operazioni finanziarie comprendono sia i crediti verso le banche cedenti titoli per operazioni di pronti contro termine, sia i crediti verso istituzioni finanziarie per polizze di credito commerciale; tali crediti corrispondono ai prezzi pagati per dette operazioni.

L'eventuale quota interessi inclusa nel valore nominale dei crediti finanziari non maturata a fine anno viene differita agli esercizi futuri.

Gli interessi relativi a tali operazioni finanziarie, maturati nel corso dell'esercizio e non ancora liquidati, sono stati contabilizzati tra i ratei attivi.

Disponibilità liquide

Nella voce trovano allocazione le disponibilità liquide di cassa, sia in euro che in valuta estera, i valori bollati e le giacenze monetarie risultanti dai conti intrattenuti dalla società con enti creditizi, tutti espressi al loro valore nominale, e appositamente convertiti in valuta nazionale quando trattasi di conti in valuta estera.

Ratei e risconti

I ratei e risconti sono stati determinati secondo il principio della competenza temporale.

Relativamente ai ratei e risconti pluriennali si è provveduto a verificare il mantenimento della originaria iscrizione e laddove necessario sono state operate le necessarie variazioni.

TFR

Il trattamento di fine rapporto corrisponde all'effettivo impegno della Società nei confronti di ciascun dipendente, determinato in conformità alla legislazione vigente ed in particolare a quanto disposto dall'art. 2120 c.c. e dai contratti collettivi di lavoro ed integrativi aziendali.

Tale passività è soggetta a rivalutazione a mezzo di indici.

Debiti

I debiti sono iscritti secondo il criterio del costo ammortizzato, tenendo conto del fattore temporale; le differenze derivanti da revisioni successive del valore del debito sono iscritte tra i proventi e oneri finanziari.

I debiti con scadenza entro 12 mesi sono tuttavia iscritti al valore nominale, in quanto gli effetti sono irrilevanti, rispetto al criterio del costo ammortizzato, ai sensi dell'art. 2423 comma 4 del codice civile.

I debiti sono iscritti al netto di tutti i premi, gli sconti, gli abbuoni, ai sensi del p.c. OIC 19, e sono inclusivi degli eventuali costi direttamente attribuibili alla transazione che ha generato il debito (questi ultimi iscritti tra i risconti attivi se non applicato il criterio del costo ammortizzato).

I costi di transazione iniziali sostenuti per ottenere finanziamenti sono costituiti, ad esempio, da spese di istruttoria, imposta sostitutiva su finanziamenti a medio termine, oneri di perizia dell'immobile, commissioni dovute a intermediari finanziari.

Ricavi e costi

I ricavi derivanti dalla prestazione di servizi relativi sia alla gestione caratteristica sia a quella accessoria sono rilevati in base al modello contabile introdotto dal nuovo principio OIC 34 che si articola nelle seguenti fasi:

- a) determinazione del prezzo complessivo del contratto;
- b) identificazione dell'unità elementare di contabilizzazione;
- c) valorizzazione delle unità elementari di contabilizzazione; e
- d) rilevazione dei ricavi.

Il prezzo complessivo del contratto è desumibile dalle clausole contrattuali. Sconti, abbuoni, penalità e resi sono contabilizzati a riduzione dei ricavi sulla base della migliore stima del corrispettivo tenendo conto dell'esperienza storica e/o di elaborazioni statistiche. Per stimare tali importi, tenuto conto della tipologia dei contratti stipulati, la Società utilizza il metodo dell'importo più probabile, quando il contratto ha soltanto due risultati possibili.

La Società analizza i contratti di vendita al fine di stabilire quali sono le unità elementari di contabilizzazione, vale a dire se da un unico contratto di vendita possano scaturire più diritti e obbligazioni da contabilizzare separatamente in relazione ai singoli beni, servizi o altre prestazioni promesse al cliente.

Dopo aver determinato il valore delle singole unità elementari di contabilizzazione, la Società procede a rilevare i ricavi in bilancio sulla base del principio di competenza economica.

I ricavi per prestazione di servizi sono rilevati a conto economico in base allo stato di avanzamento se sono rispettate entrambe le seguenti condizioni:

- a) l'accordo tra le parti prevede che il diritto al corrispettivo per la Società maturi via via che la prestazione è eseguita; e
- b) l'ammontare del ricavo di competenza può essere determinato attendibilmente.

Dividendi

I dividendi sono contabilizzati secondo il principio di competenza economica al sorgere del relativo diritto alla riscossione, ai sensi dell'OIC 21.

Imposte sul Reddito

Le imposte sul reddito dell'esercizio sono stanziare in applicazione del principio di competenza, e sono determinate in applicazione delle norme di legge vigenti e sulla base della stima del reddito

imponibile; nello Stato Patrimoniale il debito è rilevato alla voce "Debiti tributari" e il credito alla voce "Crediti tributari".

Con riferimento alla rilevazione degli effetti fiscali derivanti dalle differenze temporali tra esposizione in Bilancio di componenti economici e momento di rilevanza fiscale dei medesimi si specifica quanto segue.

Le imposte differite sono state calcolate sulla base delle differenze temporanee tassabili applicando l'aliquota di imposta che si ritiene in vigore al momento in cui tali differenze temporanee genereranno delle variazioni in aumento della base imponibile.

In aderenza del principio della prudenza, le attività per imposte anticipate sono state calcolate sulle differenze temporanee deducibili applicando l'aliquota di imposta che si ritiene in vigore al momento in cui tali differenze genereranno una variazione in diminuzione dell'imponibile, basandosi sul principio della ragionevole certezza dell'esistenza di imponibili fiscali futuri sufficienti a riassorbire le variazioni sopra menzionate.

L'ammontare delle imposte anticipate viene rivisto ogni anno al fine di verificare il permanere della ragionevole certezza di conseguire in futuro redditi imponibili fiscali, tali da recuperare l'intero importo delle imposte anticipate.

L'ammontare delle imposte differite ed anticipate è soggetto, altresì, a rideterminazione nell'ipotesi di variazione delle aliquote di tassazione originariamente considerate.

Impegni, garanzie, passività potenziali e attività potenziali

L'importo complessivo degli impegni, delle garanzie e delle passività potenziali non risultanti dallo stato patrimoniale sono esposti in appositi paragrafi della presente Nota Integrativa.

Gli impegni rappresentano obbligazioni assunte dalla Società verso terzi che traggono origine da negozi giuridici con effetti obbligatori certi ma non ancora eseguiti da nessuna delle due parti. La categoria impegni comprende sia impegni di cui è certa l'esecuzione e il relativo ammontare sia impegni di cui è certa l'esecuzione ma non il relativo importo. L'importo degli impegni è il valore nominale che si desume dalla relativa documentazione. Qualora l'impegno non sia quantificabile se ne dà informativa in nota integrativa.

Le garanzie comprendono le garanzie, sia reali sia personali, prestate dalla Società. Tali garanzie sono quelle rilasciate dalla Società con riferimento ad un'obbligazione propria o altrui. Il relativo valore corrisponde al valore della garanzia prestata o se non determinata, alla migliore stima del rischio assunto alla luce della situazione esistente in quel momento.

Fatti intervenuti dopo la chiusura dell'esercizio

I fatti intervenuti dopo la chiusura dell'esercizio che evidenziano condizioni già esistenti alla data di riferimento del bilancio e che richiedono modifiche ai valori delle attività e passività, secondo quanto previsto dal principio contabile di riferimento, sono rilevati in bilancio, in conformità al postulato della competenza, per riflettere l'effetto che tali eventi comportano sulla situazione patrimoniale e finanziaria e sul risultato economico alla data di chiusura dell'esercizio.

I fatti intervenuti dopo la chiusura dell'esercizio che indicano situazioni sorte dopo la data di bilancio, che non richiedono variazione dei valori di bilancio, secondo quanto previsto dal principio contabile di riferimento, in quanto di competenza dell'esercizio successivo, non sono rilevati nei prospetti del bilancio ma sono illustrati in nota integrativa, se ritenuti rilevanti per una più completa comprensione della situazione societaria.

Il termine entro cui il fatto si deve verificare perché se ne tenga conto è la data di redazione del progetto di bilancio da parte degli Amministratori, salvo i casi in cui tra tale data e quella prevista per l'approvazione del bilancio da parte dell'Assemblea si verificano eventi tali da avere un effetto rilevante sul bilancio.

Altre informazioni

Riclassificazioni del bilancio

Al fine di evidenziare in modo organico e strutturato le variazioni più significative delle voci di Bilancio si riportano i prospetti relativi alla situazione finanziaria ed economica della società.

Indebitamento finanziario netto

Si fornisce di seguito il prospetto dell'Indebitamento finanziario netto; il prospetto, predisposto in base agli Orientamenti ESMA, evidenzia la composizione dell'indebitamento finanziario; un valore negativo indica una situazione in cui le attività finanziarie sono superiori alle passività finanziarie.

Descrizione	Esercizio precedente	Variazione	Rettifica es. corrente	Esercizio corrente
A) Disponibilità liquide	3.272.702	5.178.895		8.451.597
B) Mezzi equivalenti a disponibilità liquide				
C) Altre attività finanziarie correnti				
Altre attività a breve				
D) Liquidità (A+B+C)	3.272.702	5.178.895		8.451.597
E) Debito finanziario corrente	700.930	4.766.829		5.467.759
F) Parte corrente del debito finanziario non corrente				
Altre passività a breve				
G) Indebitamento finanziario corrente (E+F)	700.930	4.766.829		5.467.759
H) Indebitamento finanziario corrente netto (G-D)	-2.571.772	-412.066		-2.983.838

I) Debito finanziario non corrente	420.000	-420.000		
J) Strumenti di debito				
K) Debiti commerciali e altri debiti non correnti				
L) Indebitamento finanziario non corrente (I+J+K)	420.000	-420.000		
M) TOTALE INDEBITAMENTO FINANZIARIO (H+L)	-2.151.772	-832.066		-2.983.838

Conto economico riepilogativo

Descrizione	Esercizio precedente	% sui ricavi	Esercizio corrente	% sui ricavi
Ricavi della gestione caratteristica	535.768		1.031.923	
Variazioni rimanenze prodotti in lavorazione, semilavorati, finiti e incremento immobilizzazioni				
Acquisti e variazioni rimanenze materie prime, sussidiarie, di consumo e merci	2.419	0,45	10.815	1,05
Costi per servizi e godimento beni di terzi	686.759	128,18	1.120.073	108,54
VALORE AGGIUNTO	-153.410	-28,63	-98.965	-9,59
Ricavi della gestione accessoria	88.791	16,57	237.523	23,02
Costo del lavoro	403.910	75,39	717.621	69,54
Altri costi operativi	21.240	3,96	54.452	5,28
MARGINE OPERATIVO LORDO	-489.769	-91,41	-633.515	-61,39
Ammortamenti, svalutazioni ed altri accantonamenti	9.426	1,76	218.576	21,18
RISULTATO OPERATIVO	-499.195	-93,17	-852.091	-82,57
Proventi e oneri finanziari e rettif. di valore di attività finanziarie	1.653.810	308,68	2.790.614	270,43
RISULTATO PRIMA DELLE IMPOSTE	1.154.615	215,51	1.938.523	187,86
Imposte sul reddito	147.847	27,60	55.327	5,36
Utile (perdita) dell'esercizio	1.006.768	187,91	1.883.196	182,49

Nota integrativa, attivo

Immobilizzazioni

Immobilizzazioni immateriali

La composizione delle immobilizzazioni immateriali e le variazioni intervenute nel corso dell'esercizio sono evidenziate nel seguente prospetto.

Voce di bilancio	Saldo iniziale	Incrementi	Decrementi	Saldo finale
Costi di impianto e di ampliamento	11.271	1.029.803	211.596	829.478
Diritti di brevetto industriale e diritti di utilizzo di opere dell'ingegno		5.246	1.049	4.197
Immobilizzazioni in corso e acconti	6.222	5.978		12.200
Altre immobilizzazioni immateriali	8.926	6.221	2.055	13.092
Totali	26.419	1.047.248	214.700	858.967

Le immobilizzazioni immateriali al 31/12/2024 ammontano a euro 858.967 (euro 26.419 alla fine del precedente esercizio) al netto delle quote di ammortamento.

Movimenti delle immobilizzazioni immateriali

Il seguente prospetto evidenzia i movimenti delle immobilizzazioni immateriali (art. 2427, punto 2 del Codice Civile).

	Costi di impianto e di ampliamento	Diritti di brevetto industriale e diritti di utilizzazione delle opere dell'ingegno	Immobilizzazioni immateriali in corso e acconti	Altre immobilizzazioni immateriali	Totale immobilizzazioni immateriali
Valore di inizio esercizio					
Costo	28.177	3.050	6.222	9.738	47.187
Ammortamenti (Fondo ammortamento)	16.906	3.050	-	811	20.767
Valore di bilancio	11.271	0	6.222	8.926	26.419
Variazioni nell'esercizio					
Incrementi per acquisizioni	1.029.803	5.246	5.978	6.221	1.047.248
Ammortamento dell'esercizio	211.596	1.049	-	2.055	214.700
Totale variazioni	818.207	4.197	5.978	4.166	832.548
Valore di fine esercizio					
Costo	1.057.980	8.296	12.200	15.959	1.094.435
Ammortamenti (Fondo ammortamento)	228.502	4.099	-	2.867	235.468
Valore di bilancio	829.478	4.197	12.200	13.092	858.967

Costi di impianto ed ampliamento

Nel seguente prospetto si riportano le informazioni richieste dall'art. 2427, punto 3) relativamente ai costi di impianto e di ampliamento.

Descrizione	Saldo iniziale	Incrementi	Decrementi	Saldo finale
Spese di costituzione	11.271			11.271
Spese quotazione		1.029.803	211.596	818.207
Totali	11.271	1.029.803	211.596	829.478

L'incremento dei costi di impianto ed ampliamento si riferisce alle spese straordinarie sostenute in occasione della quotazione della società all'Euronext Growth Milan.

Tali costi sono stati iscritti nelle immobilizzazioni immateriali, sentito il parere del Collegio Sindacale, in quanto sostenuti in modo non ricorrente e in ragione dei benefici e della futura utilità che la Società

si attende dal previsto accrescimento della capacità operativa e finanziaria conseguente alla quotazione.

Immobilizzazioni materiali

La composizione delle immobilizzazioni materiali e le variazioni intervenute nel corso dell'esercizio sono evidenziate nel seguente prospetto.

Voce di bilancio	Saldo iniziale	Incrementi	Decrementi	Saldo finale
Altri beni	19.978	993	3.875	17.096
- Mobili e arredi	16.179	327	2.846	13.660
- Macchine di ufficio elettroniche	3.799	666	1.029	3.436
Totali	19.978	993	3.875	17.096

Le immobilizzazioni materiali, al netto del fondo ammortamento, risultano pari ad euro 17.096 (euro 19.978 alla fine dell'esercizio precedente).

Movimenti delle immobilizzazioni materiali

	Altre immobilizzazioni materiali	Totale Immobilizzazioni materiali
Valore di inizio esercizio		
Costo	29.508	29.508
Ammortamenti (Fondo ammortamento)	9.530	9.530
Valore di bilancio	19.978	19.978
Variazioni nell'esercizio		
Incrementi per acquisizioni	993	993
Ammortamento dell'esercizio	3.875	3.875
Totale variazioni	(2.882)	(2.882)
Valore di fine esercizio		
Costo	30.501	30.501
Ammortamenti (Fondo ammortamento)	13.405	13.405
Valore di bilancio	17.096	17.096

Altri beni

Ammontano a euro 17.096 (euro 19.978 alla fine dell'esercizio precedente) e si riferiscono principalmente a Mobili ed arredi ufficio (13.660) e Hardware (3.436).

Immobilizzazioni materiali oggetto di rivalutazione alla fine dell'esercizio

Ai sensi di legge si evidenzia che non sono state effettuate rivalutazioni monetarie e deroghe ai criteri di valutazione civilistici.

Operazioni di locazione finanziaria

La Società non ha in corso contatti di locazione finanziaria

Immobilizzazioni finanziarie

La voce immobilizzazioni finanziarie è composta da partecipazioni, crediti di natura finanziaria, titoli e strumenti finanziari derivati come evidenziato nel prospetto che segue.

Voci di bilancio	Saldo iniziale	Incrementi	Decrementi	Saldo finale
Partecipazioni in:				
a) Imprese controllate	7.469.711	5.114.027		12.583.738
b) Imprese collegate	1.107.280		411.690	695.590
d-bis) Altre imprese	10.770.641	3.931.855		14.702.496
Crediti verso:				
a) Imprese controllate	308.970			308.970
d-bis) Verso altri	5.000	4.282		9.282
Altri titoli	2.678.951	5.475.783		8.154.734
Totali	22.340.553	14.525.947	411.690	36.454.810

Di seguito si forniscono informazioni e prospetti di dettaglio delle singole voci.

Movimenti di partecipazioni, altri titoli e strumenti finanziari derivati attivi immobilizzati

Le partecipazioni iscritte nelle immobilizzazioni rappresentano un investimento duraturo e strategico da parte della Società. Il loro valore al 31/12/2024 ammonta complessivamente a euro 27.981.824 (euro 19.347.632 alla fine dell'esercizio precedente).

Gli altri titoli nella presente voce rappresentano un investimento duraturo da parte della Società; risultano iscritti al costo ammortizzato, comprensivo degli oneri accessori di diretta imputazione ai sensi dell'OIC 20.

La voce ricomprende principalmente titoli a reddito fisso, fondi comuni di investimento e obbligazioni.

Il prospetto che segue mette in evidenza le componenti che hanno concorso alla determinazione del valore netto contabile di Bilancio (art. 2427, punto 2 del Codice Civile).

	Partecipazioni in imprese controllate	Partecipazioni in imprese collegate	Partecipazioni in altre imprese	Totale Partecipazioni	Altri titoli
Valore di inizio esercizio					
Costo	7.469.711	1.107.280	10.770.641	19.347.632	2.678.951

Valore di bilancio	7.469.711	1.107.280	10.770.641	19.347.632	2.678.951
Variazioni nell'esercizio					
Incrementi per acquisizioni	5.881.253	-	3.931.855	9.813.108	-
Decrementi per alienazioni (del valore di bilancio)	-	411.690	-	411.690	-
Svalutazioni effettuate nell'esercizio	767.226	-	-	767.226	-
Altre variazioni	-	-	-	-	5.475.783
Totale variazioni	5.114.027	(411.690)	3.931.855	8.634.192	5.475.783
Valore di fine esercizio					
Costo	13.350.964	695.590	14.702.496	28.749.050	8.154.734
Svalutazioni	767.226	-	-	767.226	-
Valore di bilancio	12.583.738	695.590	14.702.496	27.981.824	8.154.734

Variazioni e scadenza dei crediti immobilizzati

Il seguente prospetto evidenzia la formazione e la composizione dei crediti immobilizzati (art. 2427, punto 2 del Codice Civile); non sono presenti crediti con scadenza superiore a 5 anni (art. 2427, punto 6 del Codice Civile).

	Valore di inizio esercizio	Variazioni nell'esercizio	Valore di fine esercizio	Quota scadente oltre l'esercizio
Crediti immobilizzati verso imprese controllate	308.970	-	308.970	308.970
Crediti immobilizzati verso altri	5.000	4.282	9.282	9.282
Totale crediti immobilizzati	313.970	4.282	318.252	318.252

Dettagli sulle partecipazioni immobilizzate in imprese controllate

Le partecipazioni in imprese controllate sono valutate al costo di acquisto o di sottoscrizione.

Ai sensi dell'art. 2427, punto 5 del Codice Civile, di seguito vengono riportate le informazioni relative alle partecipazioni in imprese controllate, possedute direttamente o indirettamente, iscritte nelle immobilizzazioni finanziarie.

Denominazione	Città, se in Italia, o Stato estero	Capitale in euro	Utile (Perdita) ultimo esercizio in euro	Patrimonio netto in euro	Quota posseduta in %	Valore a bilancio o corrispondente credito
Smart Ala Srl	Monza	18.780	140.919	3.733.452	67,07%	2.355.607
Smart Agri Srl	Monza	10.000	(1.197.592)	1.268.334	61,79%	783.805
Smart4advisory Srl	Monza	100.000	(6.387)	100.775	100,00%	101.406

Smart4tech SpA	Monza	3.625.000	(40.142)	3.608.777	57,24%	2.075.000
Smart Logistics Srl	Monza	10.000	(70.471)	5.312.101	36,70%	1.955.040
Smart Racing Srl	Monza	10.000	(11.987)	539.641	23,21%	131.017
Smart Newcleo Srl	Monza	13.481	(41.377)	2.748.452	24,73%	611.863
Smart4mechanics Srl	Monza	100.000	(10.594)	89.406	100,00%	100.000
Smart4orto Srl	Monza	130.646	28.457	4.078.457	38,27%	1.550.000
Smart4sea Srl	Monza	95.891	(36.495)	5.563.505	52,14%	2.920.000
Totale						12.583.738

Si evidenzia che è stato accantonato un fondo svalutazione partecipazioni per l'ammontare di Euro 767.226 per tenere in considerazione la perdita di valore della partecipazione nella società Smart Agri S.r.l., a sua volta titolare di una partecipazione nella società Cofle S.p.A.

Dettagli sulle partecipazioni immobilizzate in imprese collegate

Le partecipazioni in imprese collegate sono valutate al costo di acquisto o di sottoscrizione.

Ai sensi dell'art. 2427, punto 5 del Codice Civile, di seguito vengono riportate le informazioni relative alle partecipazioni in imprese collegate, possedute direttamente o indirettamente, iscritte nelle immobilizzazioni finanziarie.

Denominazione	Città, se in Italia, o Stato estero	Capitale in euro	Utile (Perdita) ultimo esercizio in euro	Patrimonio netto in euro	Quota posseduta in %	Valore a bilancio o corrispondente credito
LarioUp Srl	Lecco	105.000	(18.565)	3.109.997	22,40%	695.590
Totale						695.590

Suddivisione dei crediti immobilizzati per area geografica

Ai sensi dell'art. 2427, punto 6 del Codice Civile si riporta un prospetto riepilogativo dei crediti immobilizzati suddiviso per area geografica.

Area geografica	Crediti immobilizzati verso controllate	Crediti immobilizzati verso altri	Totale crediti immobilizzati
Italia	308.970	9.282	318.252
Totale	308.970	9.282	318.252

Attivo circolante

Crediti iscritti nell'attivo circolante

Variazioni e scadenza dei crediti iscritti nell'attivo circolante

Di seguito viene evidenziata la composizione, la variazione e la scadenza dei crediti presenti nell'attivo circolante (art. 2427, punti 4 e 6 del Codice Civile).

	Valore di inizio esercizio	Variazione nell'esercizio	Valore di fine esercizio	Quota scadente entro l'esercizio	Quota scadente oltre l'esercizio
Crediti verso clienti iscritti nell'attivo circolante	184.064	73.036	257.100	257.100	-
Crediti verso imprese controllate iscritti nell'attivo circolante	298.531	148.750	447.281	447.281	-
Crediti verso imprese collegate iscritti nell'attivo circolante	57.467	(41.456)	16.011	16.011	-
Crediti tributari iscritti nell'attivo circolante	1.328	635.897	637.225	637.225	-
Crediti verso altri iscritti nell'attivo circolante	1.501.058	(1.394.520)	106.538	104.687	1.851
Totale crediti iscritti nell'attivo circolante	2.042.448	(578.293)	1.464.155	1.462.304	1.851

Non risulta iscritto al 31 dicembre 2024 alcun fondo svalutazione crediti così come al 31 dicembre 2023.

Suddivisione dei crediti iscritti nell'attivo circolante per area geografica

I crediti dell'attivo circolante sono così ripartiti in base alle aree geografiche di operatività del soggetto debitore (art. 2427, punto 6 del Codice Civile):

Area geografica	Italia	Totale
Crediti verso clienti iscritti nell'attivo circolante	257.100	257.100
Crediti verso controllate iscritti nell'attivo circolante	447.281	447.281
Crediti verso collegate iscritti nell'attivo circolante	16.011	16.011
Crediti tributari iscritti nell'attivo circolante	637.225	637.225
Crediti verso altri iscritti nell'attivo circolante	106.538	106.538
Totale crediti iscritti nell'attivo circolante	1.464.155	1.464.155

Crediti tributari

L'importo è così composto

Descrizione	Esercizio precedente	Variazione	Esercizio corrente
Ritenute subite	151	6.298	6.449
Acconti IRES/IRPEF		92.369	92.369
Crediti IVA	660	37.230	37.890
Altri crediti tributari	517	499.999	500.516
Arrotondamento		1	1
Totale	1.328	635.897	637.225

La società ha presentato domanda di riconoscimento di un credito tributario per i costi sostenuti in sede di IPO come previsto per le PMI che iniziano una procedura di ammissione alla quotazione.

Altri crediti

Descrizione	Esercizio precedente	Esercizio corrente	Variazione
a) Crediti verso altri esig. entro esercizio	1.500.139	104.687	-1.395.452
Altri crediti:			
- anticipi a fornitori		5.926	5.926
- n/c da ricevere	13.725	6.344	-7.381
- crediti v/terzi per SFP	1.450.000		-1.450.000
- altri	36.414	92.417	56.003
b) Crediti verso altri esig. oltre esercizio	919	1.851	932
Altri crediti:			
- altri	919	1.851	932
Totale altri crediti	1.501.058	106.538	-1.394.520

La riduzione dei crediti verso altri è imputabile principalmente alla riduzione del credito per la sottoscrizione di SFP che sono stati incassati nel corso dell'esercizio 2024.

Disponibilità liquide

Le disponibilità liquide sono iscritte in Bilancio al loro valore nominale.

Il saldo come sotto dettagliato rappresenta l'ammontare e le variazioni delle disponibilità monetarie esistenti alla chiusura dell'esercizio (art. 2427, punto 4 del Codice Civile).

	Valore di inizio esercizio	Variazione nell'esercizio	Valore di fine esercizio
Depositi bancari e postali	3.272.702	5.178.895	8.451.597
Totale disponibilità liquide	3.272.702	5.178.895	8.451.597

Si rimanda allo schema del Rendiconto Finanziario per un maggior dettaglio circa le ragioni che hanno causato la variazione delle disponibilità liquide nel corso dell'esercizio. Non sono presenti restrizioni all'utilizzo delle disponibilità liquide.

Ratei e risconti attivi

La composizione e le variazioni della voce in esame sono così dettagliate (art. 2427, punto 7 del Codice Civile):

Descrizione	Esercizio precedente	Esercizio corrente	Variazione
Risconti attivi:	6.060	17.402	11.342
- su polizze assicurative	385	1.065	680
- su canoni di locazione	4.022	6.483	2.461
- su altri canoni	325	2.614	2.289
- altri	1.328	7.240	5.912

Ratei attivi:		23.715	23.715
- interessi attivi		15.741	15.741
- altri		7.974	7.974
Totali	6.060	41.117	35.057

Nota integrativa, passivo e patrimonio netto

Patrimonio netto

Variazioni nelle voci di patrimonio netto

Il Patrimonio Netto esistente alla chiusura dell'esercizio è pari a euro 40.321.288 (25.874.551 nel precedente esercizio) e ha registrato le seguenti movimentazioni (art. 2427, punto 4 del Codice Civile).

	Valore di inizio esercizio	Destinazione del risultato dell'esercizio precedente		Altre variazioni		Risultato d'esercizio	Valore di fine esercizio
		Attribuzione di dividendi	Altre destinazioni	Incrementi	Decrementi		
Capitale	220.000	-	-	29.247.617	-		29.467.617
Riserva da soprapprezzo delle azioni	90.000	-	-	3.717.839	-		3.807.839
Riserva legale	39.480	-	4.520	-	-		44.000
Altre riserve							
Riserva straordinaria	601.218	-	-	-	-		601.218
Varie altre riserve	23.917.085	-	-	1.863.002	22.014.918		3.765.169
Totale altre riserve	24.518.303	-	-	1.863.002	22.014.918		4.366.387
Utili (perdite) portati a nuovo	0	-	752.248	-	-		752.248
Utile (perdita) dell'esercizio	1.006.768	250.000	(756.768)	-	-	1.883.196	1.883.196
Totale patrimonio netto	25.874.551	250.000	-	34.828.458	22.014.918	1.883.196	40.321.287

Dettaglio delle varie altre riserve

Descrizione	Importo
Altre riserve	3.765.169
Totale	3.765.169

Disponibilità e utilizzo del patrimonio netto

Si forniscono i dettagli relativamente alle riserve che compongono il Patrimonio Netto, specificando la loro origine o natura, la loro possibilità di utilizzo ed i limiti di distribuibilità, nonché la loro avvenuta utilizzazione nei precedenti esercizi (art. 2427, punto 7-bis del Codice Civile):

Legenda colonna "Origine / natura": C = Riserva di capitale; U = Riserva di utili.

Legenda colonna "Possibilità di utilizzazione": A: per aumento di capitale B: per copertura perdite C: per distribuzione ai soci D: per altri vincoli statutari E: altro

	Importo	Origine / natura	Possibilità di utilizzazione	Quota disponibile
Capitale	29.467.617	C	A, B	-
Riserva da soprapprezzo delle azioni	3.807.839	C	A, B, C	3.807.839
Riserva legale	44.000	U	A, B	-
Altre riserve				
Riserva straordinaria	601.218	U	A, B, C	601.218
Varie altre riserve	3.765.169	C	A, B, C	3.765.169
Totale altre riserve	4.366.387			4.366.387
Utili portati a nuovo	752.248	U	A, B, C	752.248
Totale	38.438.091			8.926.474
Quota non distribuibile				6.679.001
Residua quota distribuibile				2.247.473

Legenda: A: per aumento di capitale B: per copertura perdite C: per distribuzione ai soci D: per altri vincoli statutari E: altro

Origine, possibilità di utilizzo e distribuibilità delle varie altre riserve

Descrizione	Importo	Origine / natura	Possibilità di utilizzazioni	Quota disponibile
Altre riserve	3.765.169	C	A,B,C	894.007
Totale	3.765.169			

Legenda: A: per aumento di capitale B: per copertura perdite C: per distribuzione ai soci D: per altri vincoli statutari E: altro

Al 31/12/2024 il capitale sociale risulta interamente sottoscritto e versato.

Nel corso dell'esercizio sono stati deliberati aumenti del capitale sociale, funzionali alla quotazione all'Euronext Growth Milan, che hanno portato il capitale sociale all'ammontare indicato di Euro 29.467.617.

Trattamento di fine rapporto di lavoro subordinato

Il TFR accantonato rappresenta l'effettivo debito della società al 31/12/2024 verso i dipendenti in forza a tale data, al netto degli anticipi corrisposti.

La formazione e le utilizzazioni sono dettagliate nello schema che segue (art. 2427, punto 4 del Codice Civile).

	Trattamento di fine rapporto di lavoro subordinato
Valore di inizio esercizio	17.178
Variazioni nell'esercizio	
Accantonamento nell'esercizio	23.125
Utilizzo nell'esercizio	33.587
Totale variazioni	(10.462)
Valore di fine esercizio	6.716

Gli utilizzi sono dovuti a destinazione a fondi di previdenza integrativa.

Debiti

Variazioni e scadenza dei debiti

La composizione dei debiti, le variazioni delle singole voci, e la suddivisione per scadenza sono rappresentate nel seguente prospetto (art. 2427, punto 4 del Codice Civile).

	Valore di inizio esercizio	Variazione nell'esercizio	Valore di fine esercizio	Quota scadente entro l'esercizio	Quota scadente oltre l'esercizio
Debiti verso banche	1.120.930	4.346.829	5.467.759	5.467.759	0
Debiti verso fornitori	119.228	387.107	506.335	506.335	-
Debiti verso imprese controllate	300.742	(32.342)	268.400	268.400	-
Debiti tributari	146.082	(98.512)	47.570	47.570	-
Debiti verso istituti di previdenza e di sicurezza sociale	11.034	4.876	15.910	15.910	-
Altri debiti	33.702	62.432	96.134	96.134	-
Totale debiti	1.731.718	4.670.390	6.402.108	6.402.108	-

Debiti verso banche

L'indebitamento verso banche, il cui saldo ammonta a euro 5.467.759 (euro 1.120.930 nel precedente esercizio), è interamente costituito da debiti e breve termine.

Descrizione	Esercizio precedente	Esercizio corrente	Variazione
a) Debiti verso banche esig. entro esercizio	700.930	5.467.759	4.766.829
Conti correnti passivi	695.305	3.965.315	3.270.010

Mutui e finanziamenti		1.500.000	1.500.000
Anticipi su crediti	5.011	2.444	-2.567
Altri debiti:			
- altri	614		-614
b) Debiti verso banche esig. oltre esercizio	420.000		-420.000
Mutui e finanziamenti	420.000		-420.000
Altri debiti:			
- altri			
Totale debiti verso banche	1.120.930	5.467.759	4.346.829

La variazione relativa alla voce "Finanziamenti a breve termine" pari a euro 1.500.000 è interamente costituita dall'apertura di una linea di credito con Banca Unicredit sottoscritta in data 11 luglio 2024 e utilizzabile fino alla data del 19 dicembre 2025.

La linea di credito di euro 420.000 aperta con Banca Valsabbina è stata, invece, anticipatamente estinta nel mese di aprile 2024.

Debiti verso fornitori

L'ammontare è così analizzabile:

Descrizione	Esercizio precedente	Esercizio corrente	Variazione
a) Debiti v/fornitori entro l'esercizio	119.228	506.334	387.106
Fornitori entro esercizio:	68.051	245.454	177.403
- altri	68.051	245.454	177.403
Fatture da ricevere entro esercizio:	51.176	260.880	209.704
- altri	51.176	260.880	209.704
Arrotondamento	1		
b) Debiti v/fornitori oltre l'esercizio			
Totale debiti verso fornitori	119.228	506.334	387.106

I "Debiti verso fornitori" sono iscritti al netto degli sconti commerciali; gli sconti cassa sono invece rilevati al momento del pagamento. Il valore nominale di tali debiti è stato rettificato, in occasione di resi o abbuoni (rettifiche di fatturazione), nella misura corrispondente all'ammontare definito con la controparte.

Debiti tributari

Sono rappresentati dai seguenti importi:

Descrizione	Esercizio precedente	Variazione	Esercizio corrente
Debito IRPEF/IRES	126.050	-126.050	
Erario c.to IVA	8.043	3.350	11.393
Erario c.to ritenute dipendenti	11.990	10.788	22.778
Erario c.to ritenute professionisti/collaboratori		11.890	11.890

Erario c.to ritenute altro		1.500	1.500
Imposte sostitutive		9	9
Arrotondamento	-1	1	
Totale debiti tributari	146.082	-98.512	47.570

Debiti verso istituti di previdenza e di sicurezza sociale

L'importo è così composto:

Descrizione	Esercizio precedente	Esercizio corrente	Variazione
Debito verso Inps	8.687	10.062	1.375
Debiti verso Inail	371	460	89
Debiti verso Enasarco			
Altri debiti verso Istituti di previdenza e sicurezza sociale	1.976	5.389	3.413
Arrotondamento		-1	-1
Totale debiti previd. e assicurativi	11.034	15.910	4.876

Altri debiti

L'importo è così composto:

Descrizione	Esercizio precedente	Esercizio corrente	Variazione
a) Altri debiti entro l'esercizio	33.702	96.134	62.432
Debiti verso dipendenti/assimilati	33.702	52.967	19.265
Debiti verso amministratori e sindaci		1.586	1.586
Debiti per note di credito da emettere		29.959	29.959
Altri debiti:			
- altri		11.622	11.622
b) Altri debiti oltre l'esercizio			
Totale Altri debiti	33.702	96.134	62.432

Suddivisione dei debiti per area geografica

Si fornisce, inoltre, un prospetto informativo sulla ripartizione dei debiti in base alle aree geografiche di operatività del soggetto creditore.

Area geografica	Italia	Totale
Debiti verso banche	5.467.759	5.467.759
Debiti verso fornitori	506.335	506.335
Debiti verso imprese controllate	268.400	268.400
Debiti tributari	47.570	47.570
Debiti verso istituti di previdenza e di sicurezza sociale	15.910	15.910
Altri debiti	96.134	96.134
Debiti	6.402.108	6.402.108

Debiti assistiti da garanzie reali su beni sociali

Si fornisce un ulteriore dettaglio relativamente ai debiti assistiti da garanzie reali su beni sociali (art. 2427, punto 6 del Codice Civile):

	Debiti assistiti da garanzie reali		Debiti non assistiti da garanzie reali	Totale
	Debiti assistiti da pegni	Totale debiti assistiti da garanzie reali		
Debiti verso banche	5.467.759	5.467.759	-	5.467.759
Debiti verso fornitori	-	-	506.335	506.335
Debiti verso imprese controllate	-	-	268.400	268.400
Debiti tributari	-	-	47.570	47.570
Debiti verso istituti di previdenza e di sicurezza sociale	-	-	15.910	15.910
Altri debiti	-	-	96.134	96.134
Totale debiti	5.467.759	5.467.759	934.349	6.402.108

Si segnalano i seguenti debiti assistiti da garanzie reali su beni della Società.

- Pegno rotativo su deposito titoli in custodia di Euro 2.600.000 a garanzia di apertura di credito di Euro 1.500.000 concesso da Unicredit SpA;
- Pegno rotativo su deposito titoli in custodia di Euro 8.500.000 a garanzia di apertura di credito di Euro 4.000.000 concesso da Banca Profilo SpA;
- Mandato a vendere a favore di Mediolanum SpA su titoli azionari a garanzia dell'apertura di credito di Euro 300.000 per equivalente valore.

Il debito per obbligazioni corrisponde all'ammontare totale del debito residuo relativo alla sola quota capitale al 31/12/2024, secondo il piano di rimborso presentato.

Il saldo del debito verso banche al 31/12/2024, comprensivo dei mutui passivi, esprime l'effettivo debito per capitale, interessi ed oneri accessori maturati ed esigibili.

Ratei e risconti passivi

Si fornisce l'indicazione della composizione e dei movimenti della voce in esame (art. 2427, punto 7 del Codice Civile).

Descrizione	Esercizio precedente	Esercizio corrente	Variazione
Risconti passivi:	29.019	404.826	375.807
- credito imposta IPO		400.000	400.000
- altri	29.019	4.826	-24.193

Ratei passivi:	55.694	152.805	97.111
- su interessi passivi	55.694	152.805	97.111
Totali	84.713	557.631	472.918

Il risconto di Euro 400.000 si riferisce alla quota di credito di imposta spettante per le spese di quotazione, di competenza di esercizi successivi.

Nota integrativa, conto economico

Valore della produzione

Si fornisce l'indicazione della composizione del valore della produzione, nonché le variazioni intervenute nelle singole voci, rispetto all'esercizio precedente:

Descrizione	Esercizio precedente	Esercizio corrente	Variazione	Var. %
Ricavi vendite e prestazioni	535.768	1.031.923	496.155	92,61
Altri ricavi e proventi	88.791	237.523	148.732	167,51
Totali	624.559	1.269.446	644.887	

Suddivisione dei ricavi delle vendite e delle prestazioni per categoria di attività

Conformemente alle disposizioni di cui al punto 10) dell'art. 2427, si fornisce l'indicazione della ripartizione dei ricavi delle vendite e delle prestazioni per categoria di attività.

Categoria di attività	Valore esercizio corrente
Prestazioni di servizi	1.031.923
Totale	1.031.923

Suddivisione dei ricavi delle vendite e delle prestazioni per area geografica

Conformemente alle disposizioni di cui al punto 10) dell'art. 2427, si evidenzia che i ricavi sono interamente conseguiti in Italia.

Costi della produzione

Nel prospetto che segue viene evidenziata la composizione e la movimentazione della voce "Costi della produzione".

Descrizione	Esercizio precedente	Esercizio corrente	Variazione	Var. %
Per materie prime, sussidiarie, di consumo e merci	2.419	10.815	8.396	347,09

Per servizi	651.015	1.051.193	400.178	61,47
Per godimento di beni di terzi	35.744	68.880	33.136	92,70
Per il personale:				
a) salari e stipendi	295.903	573.855	277.952	93,93
b) oneri sociali	90.996	120.641	29.645	32,58
c) trattamento di fine rapporto	17.011	23.125	6.114	35,94
Ammortamenti e svalutazioni:				
a) immobilizzazioni immateriali	6.447	214.701	208.254	3.230,25
b) immobilizzazioni materiali	2.979	3.875	896	30,08
Oneri diversi di gestione	21.240	54.452	33.212	156,37
Totali	1.123.754	2.121.537	997.783	

Proventi e oneri finanziari

Composizione dei proventi da partecipazione

Conformemente alle disposizioni di cui al punto 11) dell'art. 2427 del Codice Civile si fornisce il dettaglio relativo all'ammontare dei proventi da partecipazioni diversi dai dividendi.

	Proventi diversi dai dividendi
Da imprese collegate	162.216
Da altri	1.592.691
Totale	1.754.907

Ripartizione degli interessi e altri oneri finanziari per tipologia di debiti

Conformemente alle disposizioni di cui al punto 12) dell'art. 2427 del Codice Civile si fornisce il dettaglio degli interessi e degli altri oneri finanziari relativi a prestiti obbligazionari, a debiti verso banche e ad altre fattispecie.

	Interessi e altri oneri finanziari
Debiti verso banche	211.495
Altri	113.303
Totale	324.798

Rettifiche di valore di attività e passività finanziarie

Nel prospetto che segue viene evidenziata la composizione e la movimentazione della voce "Rettifiche di valore di attività e passività finanziarie".

Descrizione	Esercizio precedente	Variazione	Esercizio corrente
Rivalutazioni:			
Svalutazioni:			
a) di partecipazioni		767.226	767.226
Totali		-767.226	-767.226

Le svalutazioni si riferiscono alla svalutazione della partecipata Smart Agri S.r.l.

Imposte sul reddito d'esercizio, correnti, differite e anticipate

Imposte sul reddito d'esercizio

La composizione della voce del Bilancio "Imposte sul reddito dell'esercizio" è esposta nella seguente tabella:

Descrizione	Esercizio precedente	Variazione	Var. %	Esercizio corrente
Imposte correnti	147.847	-92.520	-62,58	55.327
Totali	147.847	-92.520		55.327

Fiscalità differita (art. 2427, punto 14 del Codice Civile)

Non sono state conteggiate imposte differite o anticipate.

Nota integrativa, rendiconto finanziario

Come evidenziato dallo schema del rendiconto finanziario, predisposto con il metodo indiretto, nell'esercizio si è registrato un incremento/decremento della liquidità per euro 5.178.895.

I flussi finanziari più rilevanti sono commentati di seguito:

- Flusso finanziario dell'attività operativa: Euro 4.198.251
- Flusso finanziario dell'attività di investimento: Euro -15.929.725
- Flusso finanziario dell'attività di finanziamento: Euro 16.910.370

Nota integrativa, altre informazioni

Dati sull'occupazione

Conformemente alle disposizioni di cui al punto 15) dell'art. 2427 del Codice Civile, si forniscono di seguito i dati relativi alla composizione media del personale dipendente alla data del 31/12/2024.

	Numero medio
Dirigenti	1
Quadri	1
Impiegati	2
Totale Dipendenti	4

Compensi, anticipazioni e crediti concessi ad amministratori e sindaci e impegni assunti per loro conto

Il seguente prospetto evidenzia i compensi, le anticipazioni, i crediti concessi agli Amministratori e ai membri del Collegio Sindacale, nonché gli impegni assunti per loro conto per l'esercizio al 31/12/2024, come richiesto dal punto 16 dell'art. 2427 del Codice Civile.

	Amministratori	Sindaci
Compensi	151.101	13.418

Compensi al revisore legale o società di revisione

Ai sensi dell'art. 2427 punto 16-bis si forniscono i corrispettivi della società di revisione:

KPMG S.P.A.	Revisione legale bilancio d'esercizio e consolidato 31 dicembre 2024	38.200
KPMG S.P.A.	Altri servizi	184.464

Gli altri servizi sono relativi a servizi prestati nell'ambito del processo di quotazione della società.

Categorie di azioni emesse dalla società

Come prescritto dal punto 17 dell'art. 2427 del Codice Civile, i dati sulle azioni che compongono il capitale sociale e il numero ed il valore nominale delle azioni sottoscritte nell'esercizio sono desumibili dal prospetto che segue.

Descrizione	Consistenza iniziale, numero	Consistenza iniziale, valore nominale	Azioni sottoscritte nell'esercizio, numero	Azioni sottoscritte nell'esercizio, valore nominale	Consistenza finale, numero	Consistenza finale, valore nominale
Ordinarie	220	220.000	27.802.142	27.802.142	27.802.362	29.467.617
Altre categorie	-	-	1.665.255	1.665.255	1.665.255	-
Totale	220	220.000	29.467.397	29.467.397	29.467.617	29.467.617

Dettagli sugli altri strumenti finanziari emessi dalla società

Per quanto riguarda gli altri strumenti finanziari emessi dalla società si forniscono le seguenti informazioni, come previsto dal punto 19 dell'art. 2427 del Codice Civile: gli strumenti finanziari partecipativi sono stati convertiti in azioni ordinarie.

Informazioni sui patrimoni e i finanziamenti destinati ad uno specifico affare

Non sono presenti patrimoni destinati ad uno specifico affare.

Informazioni sulle operazioni con parti correlate

Ai sensi dell'art. 2427 punto 22-bis si segnala che nell'esercizio le operazioni effettuate con parti correlate sono state effettuate a normali condizioni di mercato.

Si rimanda a quanto indicato nella Relazione sulla Gestione per un dettaglio dei rapporti con le parti correlate.

Informazioni sugli accordi non risultanti dallo stato patrimoniale

Ai sensi dell'art. 2427 punto 22-ter si segnala che non risultano accordi non risultanti dallo Stato Patrimoniale che abbiano rischi o benefici rilevanti e che siano necessari per valutare la situazione patrimoniale, finanziaria ed economica della società.

Informazioni sui fatti di rilievo avvenuti dopo la chiusura dell'esercizio

Per quanto attiene ai fatti di rilievo intervenuti dopo la chiusura dell'esercizio si rinvia a quanto riportato nella Relazione sulla Gestione

Informazioni relative agli strumenti finanziari derivati ex art. 2427-bis del Codice Civile

Ai sensi dell'art. 2427 bis, comma 1, numero 1) del Codice Civile, si informa che la Società non utilizza strumenti derivati.

Informazioni ex art. 1, comma 125, della legge 4 agosto 2017 n. 124

Ai sensi dell'art. 1 c.125-bis della L. 124/2017, si segnala che non sussistono sovvenzioni, contributi, incarichi retribuiti e comunque vantaggi economici di qualunque genere ricevuti dalle pubbliche

amministrazioni e dai soggetti ad esse collegati, non aventi carattere generale e privi di natura corrispettiva, retributiva o risarcitoria.

Altre informazioni

La Società, come previsto dal D.Lgs. n. 14/2019 (Codice della crisi e dell'insolvenza d'impresa), adotta un assetto organizzativo, amministrativo e contabile adeguato alla natura dell'impresa anche in funzione della rilevazione tempestiva della crisi d'impresa e dell'assunzione di idonee iniziative.

Proposta di destinazione degli utili o di copertura delle perdite

Destinazione del risultato d'esercizio

Ai sensi dell'art. 2427 n. 22-septies si propone all'assemblea convocata per l'approvazione del bilancio la seguente destinazione dell'utile di esercizio:

Descrizione	Valore
Utile dell'esercizio:	
- a Riserva legale	94.160
- a Riserva straordinaria	
- a copertura perdite precedenti	
- a dividendo	
- a riserva indisponibile ex D.L. 104/2020	
- a nuovo	1.789.036
Totale	1.883.196

Dichiarazione di conformità del bilancio

MONZA, 28 marzo 2025

Per il Consiglio di Amministrazione

Il Presidente

COSTANTINI ANDREA 

Il sottoscritto COSTANTINI ANDREA, in qualità di Amministratore, consapevole delle responsabilità penali ex art. 76 del D.P.R. 445/2000 in caso di falsa o mendace dichiarazione, attesta, ai sensi dell'art.47 del medesimo decreto, la corrispondenza del documento informatico in formato XBRL contenente lo Stato Patrimoniale, il Conto Economico, il Rendiconto Finanziario e la presente Nota integrativa a quelli conservati agli atti della società.